

**LH** 聯華實業投資控股股份有限公司

法人說明會

## 免責聲明

- 本簡報及同時發佈之預測性資訊，包括營運展望、財務狀況以及業務預測等內容，皆基於當前情況之預期以及對未來事件的預測。
- 本公司未來實際所發生的營運結果、財務狀況，業務展望以及營運擴張，可能與預測性資訊有所差異。這些預測性資訊依然受未知的風險、不確定因素以及其他因素之影響。
- 本簡報中對未來的展望，反應本公司截至目前為止對未來的看法，對於這些看法，未來若有任何變更或調整時，本公司並不負責隨時提醒或更新。

Lien Hwa Industrial Holdings Corporation



# 報告大綱

1 組織分割

2 財務報告

3 Q & A

# 轉型投控說明

## 01 事業體分割2子公司

聯華為提升產業競爭力並整合集團資源，透過既存分割方式，分割移轉**台灣麵食事業**及**台灣租賃事業**至2家持股100%之子公司-**聯華製粉食品(股)公司**、**聯華置產(股)公司**，並同時轉型為**投資控股公司**，暫訂基準日為**108年9月1日**。

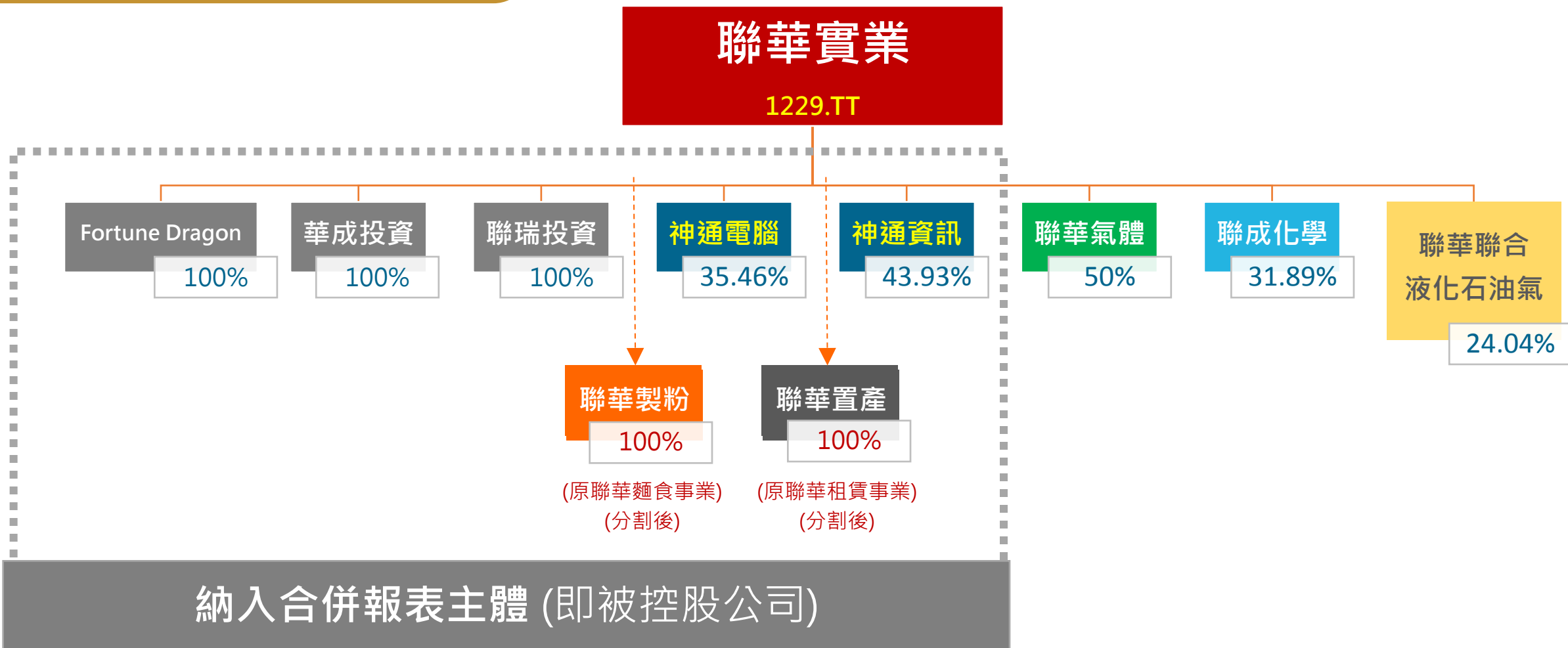
## 02 神通資訊合併報表

聯華自108年3月28日起佔**神通電腦**董事席次超過半數，使得聯華對神通電腦具有控制力，將神通電腦於2019年3月底納入聯華合併報表；另因聯華與神通電腦合計持有神通資訊之股權超過50%，且聯華與神通電腦合計取得**神通資訊**董事會過半數董事席位，故神通資訊亦**納入聯華合併報表**。

## 03 股票代號仍為1229

聯華因透過既存分割方式轉型投控，故股票代號會維持原**1229**，類別也維持在**上市食品工業**，而主要經營業務則改變為**一般投資業**。

# 轉型後架構圖





# 報告大綱

1 組織分割

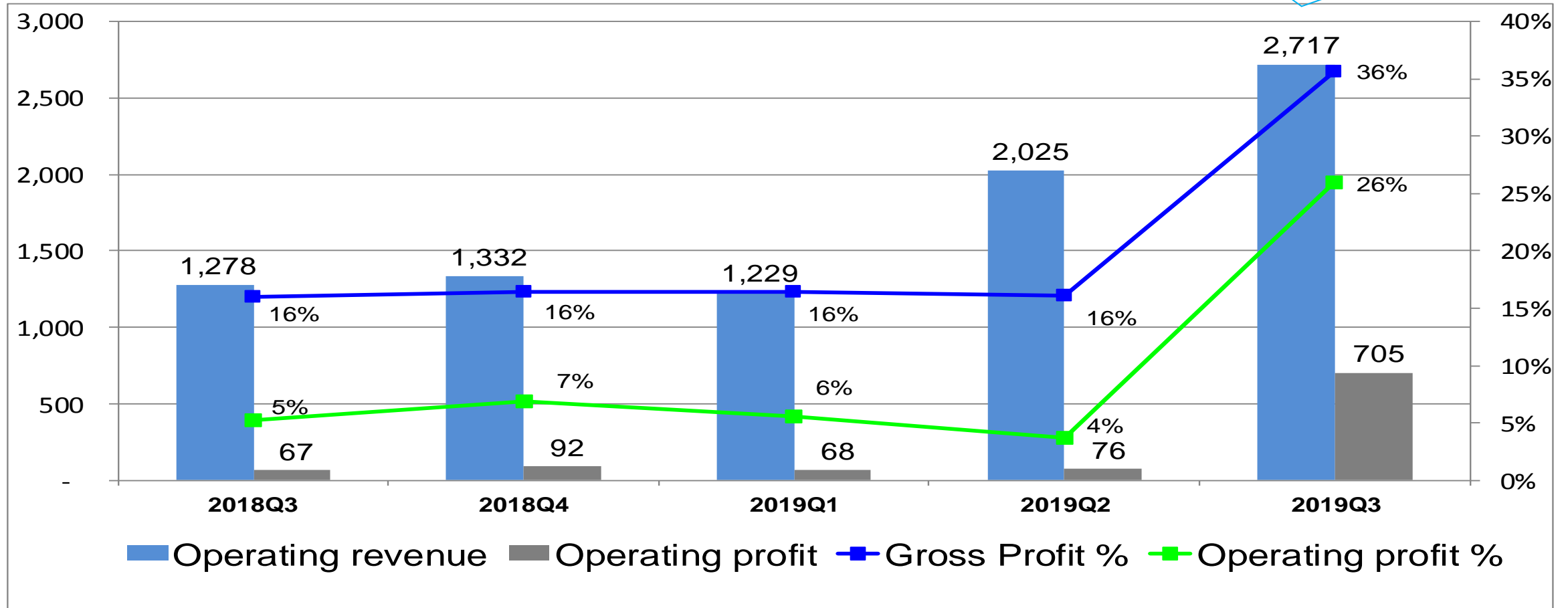
2 財務報告

3 Q & A

# 合併營收及營業淨利

Operating revenues  
2019Q3 vs 2019Q2 + 34.2%  
2019Q3 vs 2018Q3 +112.6%

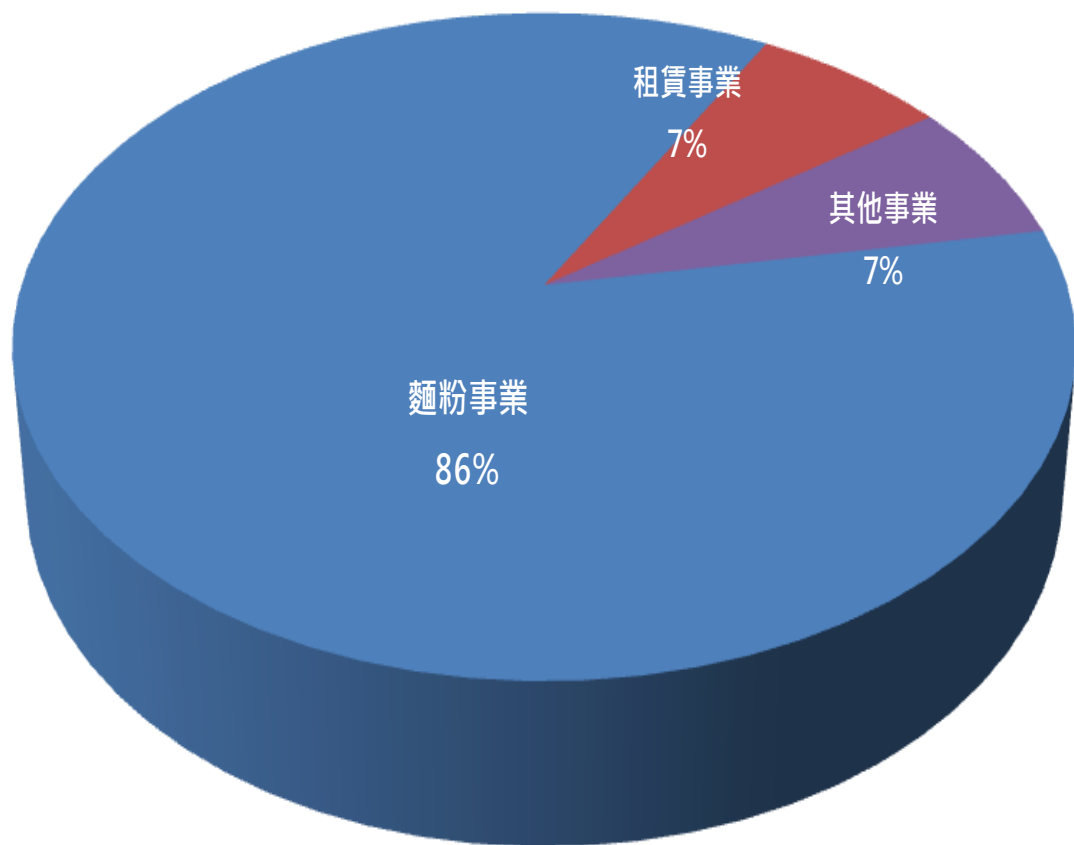
Unit : NT\$ Million



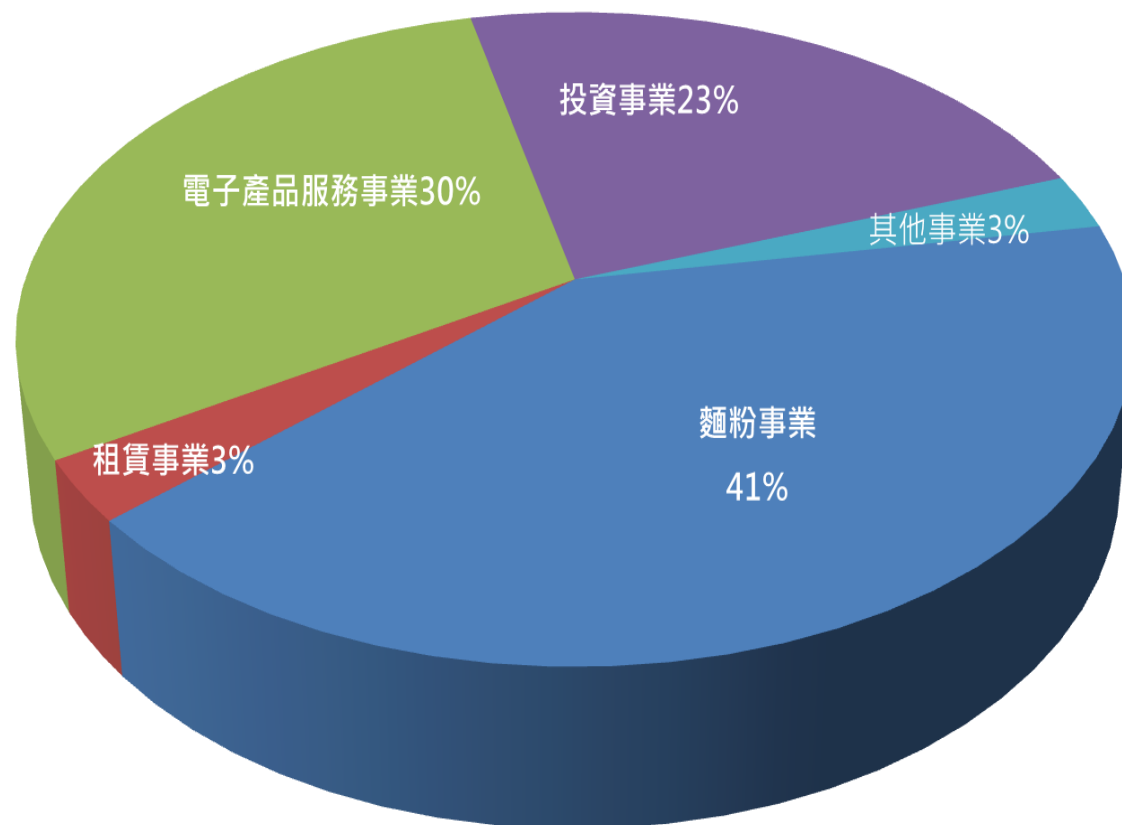
# 各事業營收占比

2019Q2起神通電腦(股)公司及神通資訊科技(股)公司  
納入子公司編製合併財務報告。

## 2018 Q3營業收入



## 2019 Q3營業收入

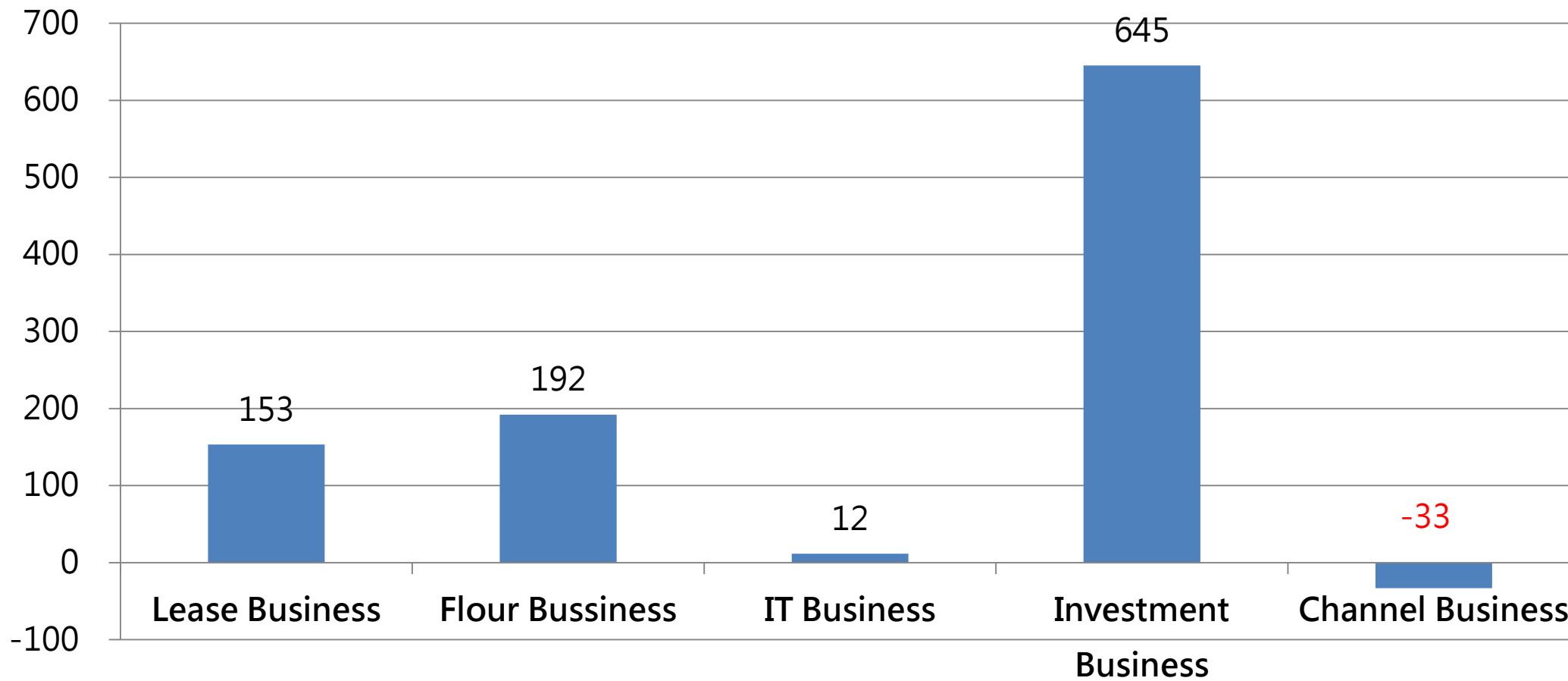




# 各事業合併損益

Unit : NT\$ Million

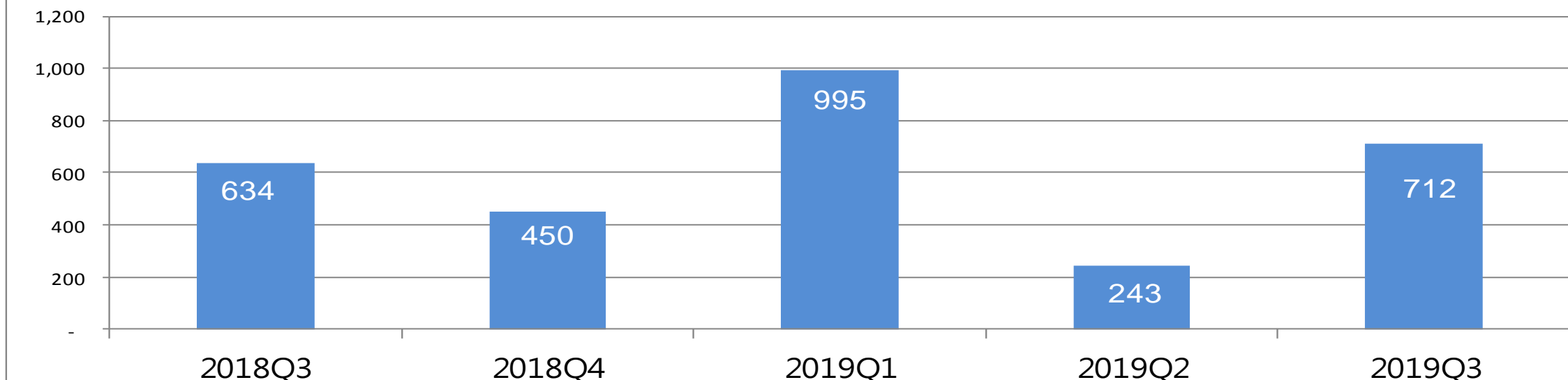
## Profit before tax



# 營業外收支

Unit : NT\$ Million

■ Non-operating profit



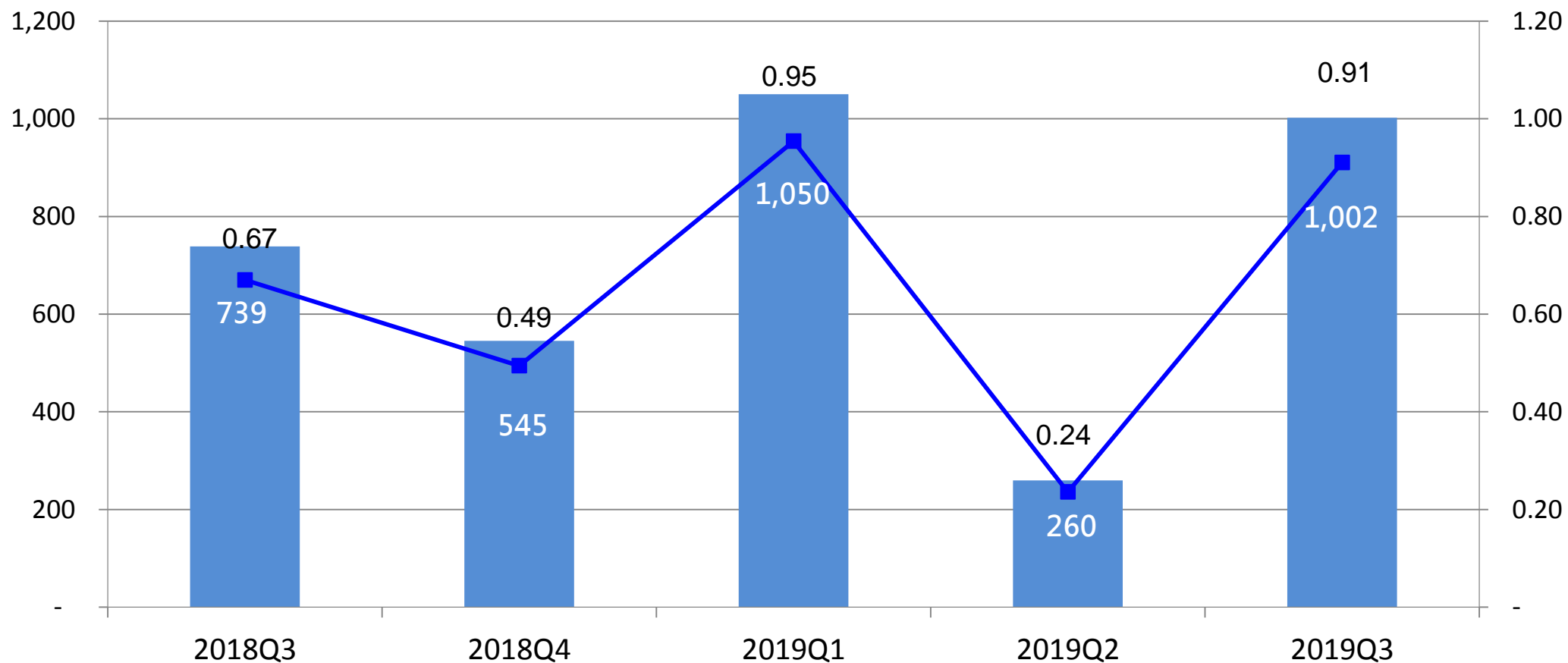
	• 2018Q3	• 2018Q4	• 2019Q1	• 2019Q2	• 2019Q3
➤ Investment income under equity method	459	424	437	250	483
● LLH 聯華氣體	374	436	466	379	318
● UPC 聯成化科	95	(37)	(46)	(129)	155
● Others	(10)	25	17	0	10
➤ Others income or loss	175	26	558	(7)	229
➤ Non-operating profit	634	450	995	243	712

# 稅後淨利及每股盈餘

Unit : NT\$ Million

■ Net Profit after tax ■ EPS

Unit : NT\$





# 報告大綱

1 財務報告

2 組織分割

3 Q & A



**LH** 聯華實業投資控股

# Thank You!

更多資訊請至

- 聯華投控官網 <https://www.lhicholdings.com/>
- 企業客服信箱 [info@lhic.com.tw](mailto:info@lhic.com.tw)