

LH 聯華實業投資控股股份有限公司

2020年第三季法人說明會

免責聲明

- 本簡報及同時發佈之預測性資訊，包括營運展望、財務狀況以及業務預測等內容，皆基於當前情況之預期以及對未來事件的預測。
- 本公司未來實際所發生的營運結果、財務狀況，業務展望以及營運擴張，可能與預測性資訊有所差異。這些預測性資訊依然受未知的風險、不確定因素以及其他因素之影響。
- 本簡報中對未來的展望，反應本公司截至目前為止對未來的看法，對於這些看法，未來若有任何變更或調整時，本公司並不負責隨時提醒或更新。

Lien Hwa Industrial Holdings Corporation



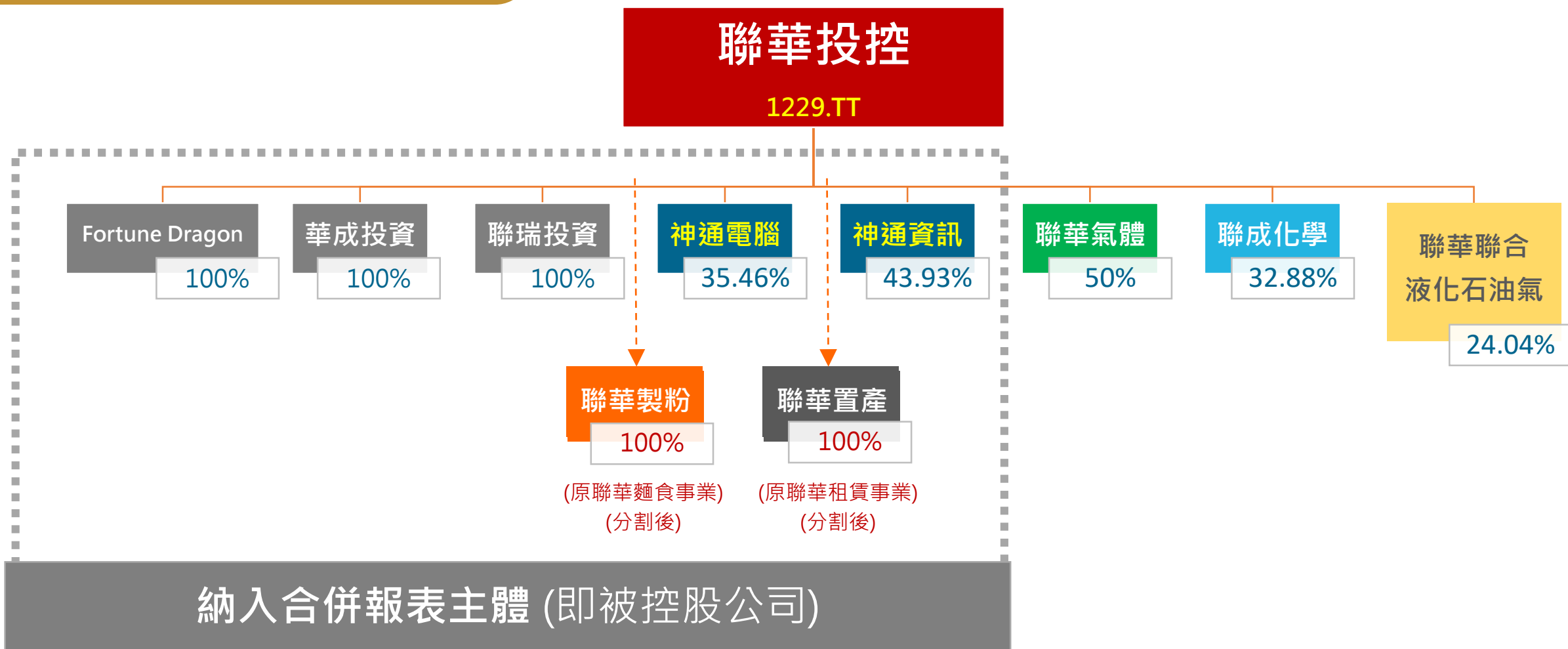
報告大綱

1 投資架構

2 財務報告

3 Q & A

投資架構





報告大綱

1 投資架構

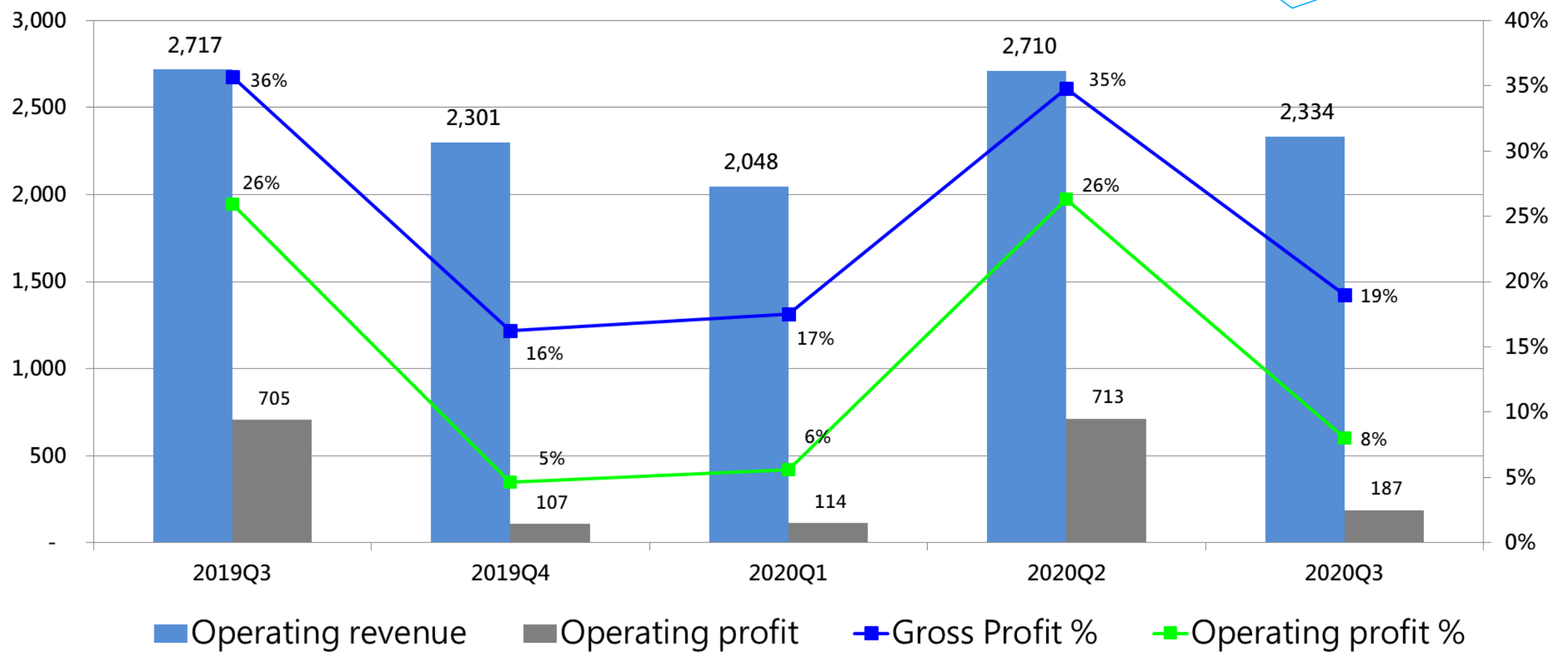
2 財務報告

3 Q & A

合併營收及營業淨利

Operating revenues
2020Q3 vs 2020Q2 : -14%
2020Q3 vs 2019Q3 : -14%

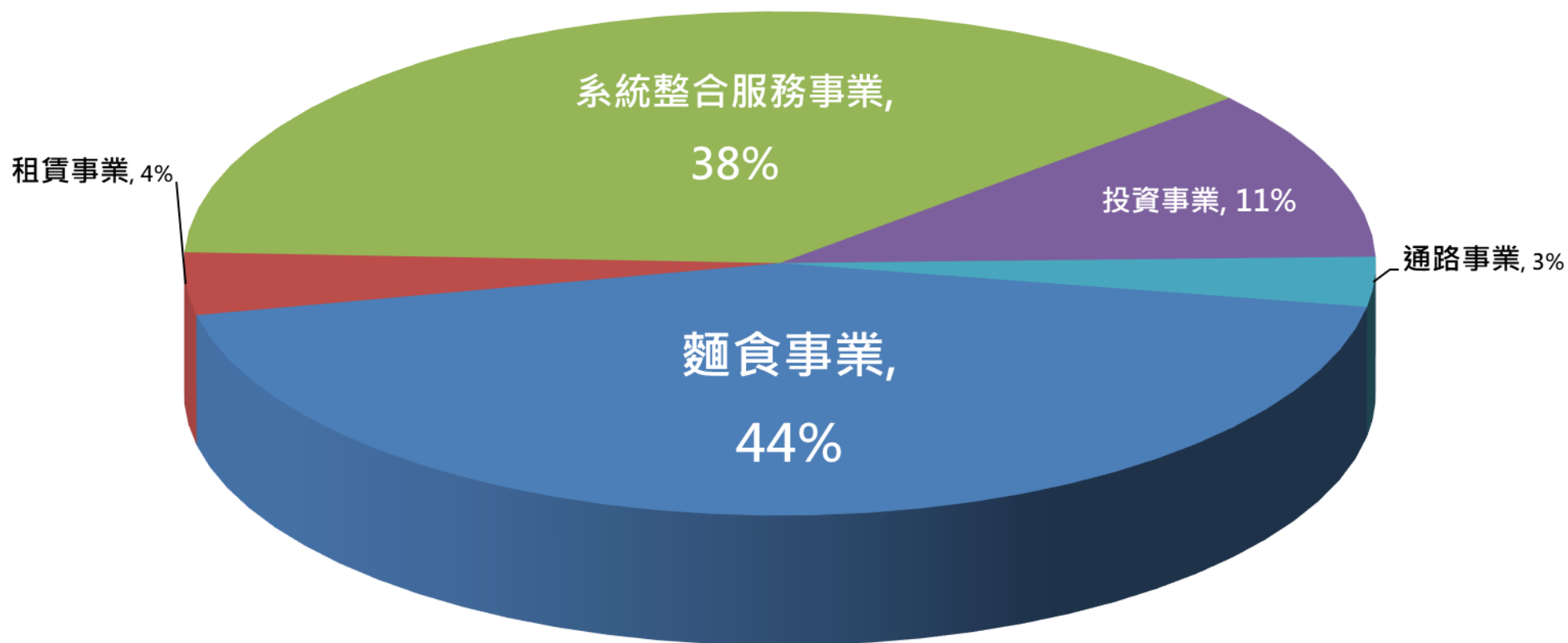
Unit : NT\$ Million



各事業營收占比

2019Q2起神通電腦(股)公司及神通資訊科技(股)公司
納入子公司編製合併財務報告。

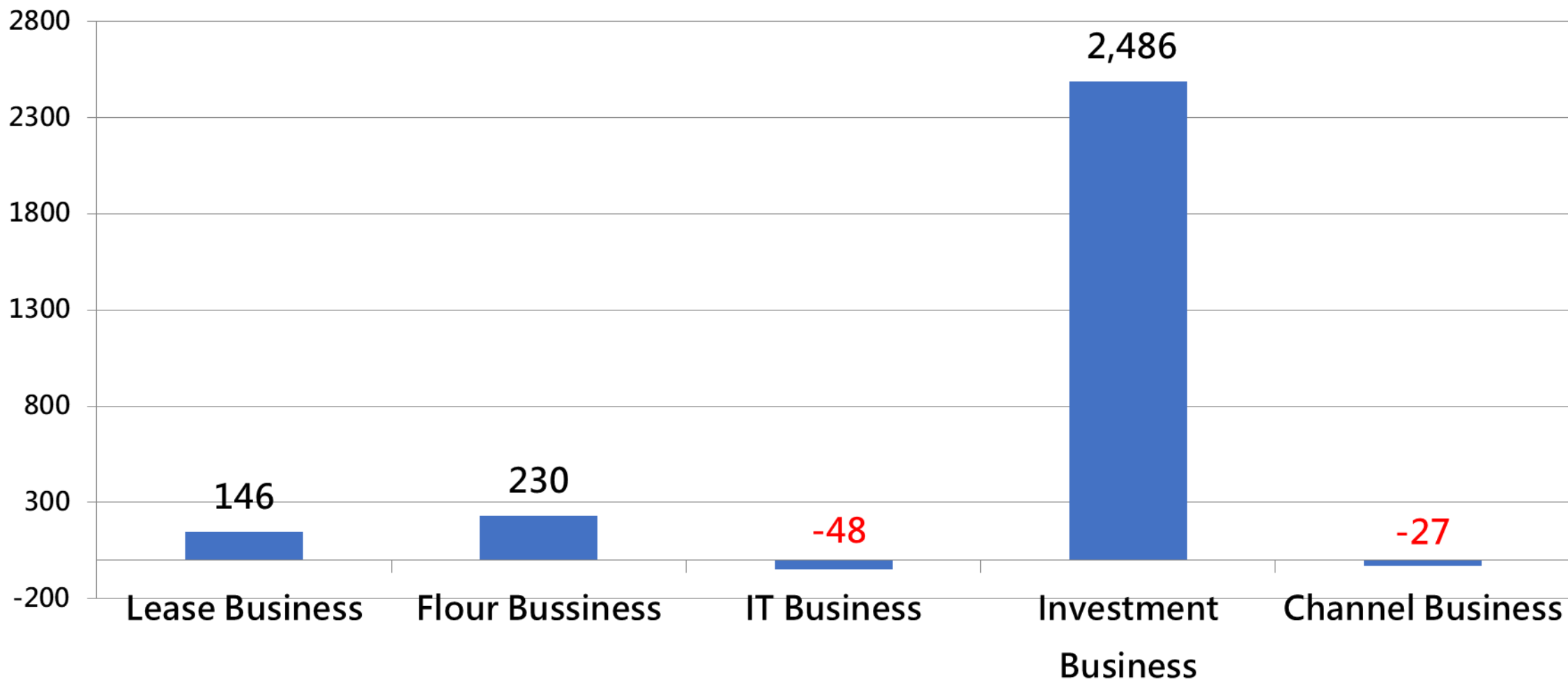
2020 Q1~Q3營業收入



各事業合併損益

Unit : NT\$ Million

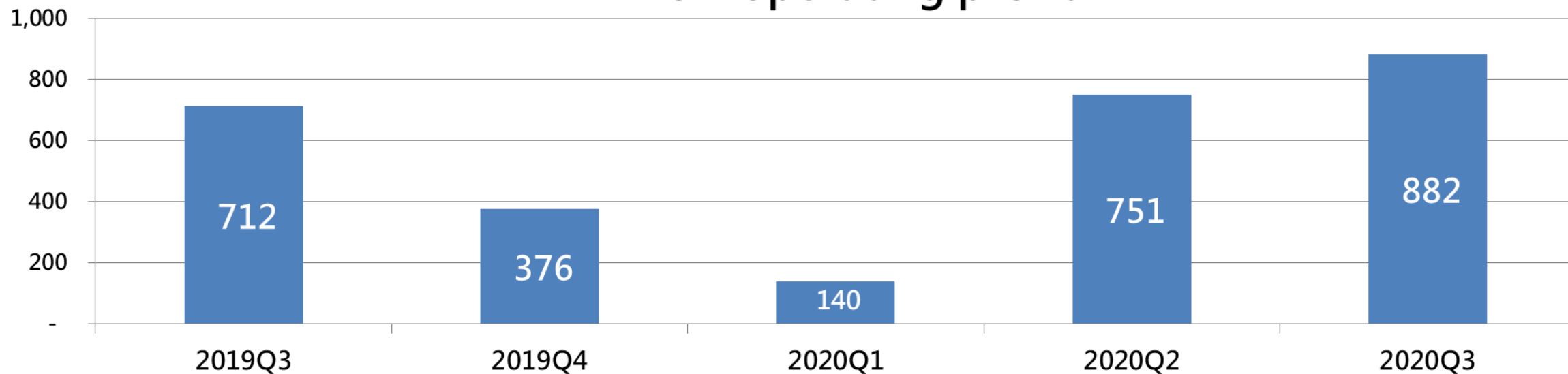
■ Profit before tax 2020 Q1~Q3



營業外收支

Unit : NT\$ Million

■ Non-operating profit



	• 2019Q3	• 2019Q4	• 2020Q1	• 2020Q2	• 2020Q3
➤ Investment income under equity method	483	386	132	631	774
● LLH 聯華氣體	318	411	397	423	421
● UPC 聯成化科	155	(25)	(272)	204	350
● Others	10	0	7	4	3
➤ Others income or loss	229	(10)	7	120	108
➤ Non-operating profit	712	376	140	751	882

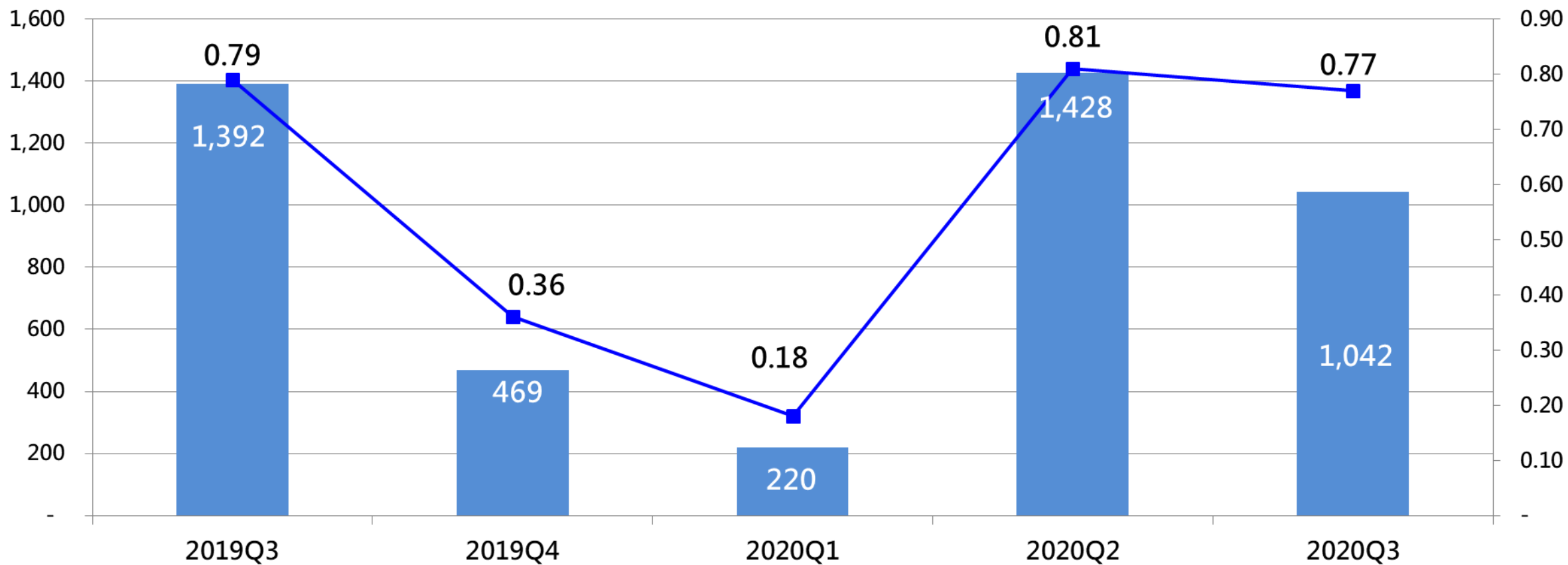
稅後淨利及每股盈餘

Unit : NT\$ Million

Net Profit after tax

EPS

Unit : NT\$





報告大綱

1 投資架構

2 財務報告

3 Q & A



LH 聯華實業投資控股

Thank You!

更多資訊請至

- 聯華投控官網 <https://www.lhicholdings.com/>
- 企業客服信箱 info@lhic.com.tw