

聯華實業投資控股股份有限公司
(原名：聯華實業股份有限公司)
個體財務報告暨會計師查核報告

民國一〇九年度及一〇八年度

公司地址：臺北市大同區承德路一段44號6樓
電話：(02)2786-1188

目 錄

項 目	頁 次
一、封 面	1
二、目 錄	2
三、會計師查核報告書	3
四、資產負債表	4
五、綜合損益表	5
六、權益變動表	6
七、現金流量表	7
八、個體財務報告附註	
(一)公司沿革	8
(二)通過財務報告之日期及程序	8
(三)新發布及修訂準則及解釋之適用	8~9
(四)重大會計政策之彙總說明	9~21
(五)重大會計判斷、估計及假設不確定性之主要來源	22
(六)重要會計項目之說明	22~51
(七)關係人交易	52~56
(八)質押之資產	56
(九)重大或有負債及未認列之合約承諾	56
(十)重大之災害損失	56
(十一)重大之期後事項	56
(十二)其 他	57
(十三)附註揭露事項	
1.重大交易事項相關資訊	58~61
2.轉投資事業相關資訊	62~63
3.大陸投資資訊	63~64
4.主要股東資訊	65
(十四)部門資訊	65
九、重要會計項目明細表	66~72



安侯建業聯合會計師事務所

KPMG

台北市110615信義路5段7號68樓(台北101大樓)
68F., TAIPEI 101 TOWER, No. 7, Sec. 5,
Xinyi Road, Taipei City 110615, Taiwan (R.O.C.)

Telephone 電話 + 886 2 8101 6666
Fax 傳真 + 886 2 8101 6667
Internet 網址 home.kpmg/tw

會計師查核報告

聯華實業投資控股股份有限公司董事會 公鑒：

查核意見

聯華實業投資控股股份有限公司(原名：聯華實業股份有限公司)民國一〇九年及一〇八年十二月三十一日之資產負債表，暨民國一〇九年及一〇八年一月一日至十二月三十一日之綜合損益表、權益變動表及現金流量表，以及個體財務報告附註(包括重大會計政策彙總)，業經本會計師查核竣事。

依本會計師之意見，上開個體財務報告在所有重大方面係依照證券發行人財務報告編製準則編製，足以允當表達聯華實業投資控股股份有限公司民國一〇九年及一〇八年十二月三十一日之財務狀況，暨民國一〇九年及一〇八年一月一日至十二月三十一日之財務績效及現金流量。

查核意見之基礎

本會計師係依照會計師查核簽證財務報表規則及一般公認審計準則執行查核工作。本會計師於該等準則下之責任將於會計師查核個體財務報告之責任段進一步說明。本會計師所隸屬事務所受獨立性規範之人員已依會計師職業道德規範，與聯華實業投資控股股份有限公司保持超然獨立，並履行該規範之其他責任。本會計師相信已取得足夠及適切之查核證據，以作為表示查核意見之基礎。

關鍵查核事項

關鍵查核事項係指依本會計師之專業判斷，對聯華實業投資控股股份有限公司民國一〇九年度個體財務報告之查核最為重要之事項。該等事項已於查核個體財務報告整體及形成查核意見之過程中予以因應，本會計師並不對該等事項單獨表示意見。本會計師判斷應溝通在查核報告上之關鍵查核事項如下：

採用權益法之投資評估

有關採用權益法之投資之會計政策，請詳個體財務報告附註四(八)及(九)；採用權益法之投資認列採用權益法認列之關聯企業及合資利益之份額，請詳個體財務報告附註六(六)。

關鍵查核事項之說明：

聯華實業投資控股股份有限公司分割轉型後，其主要業務為一般投資，帳列採用權益法之投資金額總計31,093,720千元，占聯華實業投資控股股份有限公司資產總額82%，因此，採用權益法之投資列為本會計師查核需高度關注之事項。

因應之查核程序：

本會計師對上述關鍵查核事項之主要查核程序包括：提供其他組成個體查核人員查核指示函，與組成個體查核人員溝通；取得組成個體之財務報告、驗算採用權益法之投資認列金額及歸屬期間之正確性、評估管理階層針對採用權益法之投資之揭露是否允當。

管理階層與治理單位對個體財務報告之責任

管理階層之責任係依照證券發行人財務報告編製準則編製允當表達之個體財務報告，且維持與個體財務報告編製有關之必要內部控制，以確保個體財務報告未存有導因於舞弊或錯誤之重大不實表達。

於編製個體財務報告時，管理階層之責任亦包括評估聯華實業投資控股股份有限公司繼續經營之能力、相關事項之揭露，以及繼續經營會計基礎之採用，除非管理階層意圖清算聯華實業投資控股股份有限公司或停止營業，或除清算或停業外別無實際可行之其他方案。

聯華實業投資控股股份有限公司之治理單位(含審計委員會)負有監督財務報導流程之責任。

會計師查核個體財務報告之責任

本會計師查核個體財務報告之目的，係對個體財務報告整體是否存有導因於舞弊或錯誤之重大不實表達取得合理確信，並出具查核報告。合理確信係高度確信，惟依照一般公認審計準則執行之查核工作無法保證必能偵出個體財務報告存有之重大不實表達。不實表達可能導因於舞弊或錯誤。如不實表達之個別金額或彙總數可合理預期將影響個體財務報告使用者所作之經濟決策，則被認為具有重大性。

本會計師依照一般公認審計準則查核時，運用專業判斷並保持專業上之懷疑。本會計師亦執行下列工作：

- 1.辨認並評估個體財務報告導因於舞弊或錯誤之重大不實表達風險；對所評估之風險設計及執行適當之因應對策；並取得足夠及適切之查核證據以作為查核意見之基礎。因舞弊可能涉及共謀、偽造、故意遺漏、不實聲明或踰越內部控制，故未偵出導因於舞弊之重大不實表達之風險高於導因於錯誤者。
- 2.對與查核攸關之內部控制取得必要之瞭解，以設計當時情況下適當之查核程序，惟其目的非對聯華實業投資控股股份有限公司內部控制之有效性表示意見。
- 3.評估管理階層所採用會計政策之適當性，及其所作會計估計與相關揭露之合理性。
- 4.依據所取得之查核證據，對管理階層採用繼續經營會計基礎之適當性，以及使聯華實業投資控股股份有限公司繼續經營之能力可能產生重大疑慮之事件或情況是否存在重大不確定性，作出結論。本會計師若認為該等事件或情況存在重大不確定性，則須於查核報告中提醒個體財務報告使用者注意個體財務報告之相關揭露，或於該等揭露係屬不適當時修正查核意見。本會計師之結論係以截至查核報告日所取得之查核證據為基礎。惟未來事件或情況可能導致聯華實業投資控股股份有限公司不再具有繼續經營之能力。

5. 評估個體財務報告(包括相關附註)之整體表達、結構及內容，以及個體財務報告是否允當表達相關交易及事件。
6. 對於採用權益法之被投資公司之財務資訊取得足夠及適切之查核證據，以對個體財務報告表示意見。本會計師負責查核案件之指導、監督及執行，並負責形成聯華實業投資控股股份有限公司之查核意見。

本會計師與治理單位溝通之事項，包括所規劃之查核範圍及時間，以及重大查核發現(包括於查核過程中所辨認之內部控制顯著缺失)。

本會計師亦向治理單位提供本會計師所隸屬事務所受獨立性規範之人員已遵循會計師職業道德規範中有關獨立性之聲明，並與治理單位溝通所有可能被認為會影響會計師獨立性之關係及其他事項(包括相關防護措施)。

本會計師從與治理單位溝通之事項中，決定對聯華實業投資控股股份有限公司民國一〇九年度個體財務報告查核之關鍵查核事項。本會計師於查核報告中敘明該等事項，除非法令不允許公開揭露特定事項，或在極罕見情況下，本會計師決定不於查核報告中溝通特定事項，因可合理預期此溝通所產生之負面影響大於所增進之公眾利益。

安侯建業聯合會計師事務所

江曉苓

會計師：

楊新輝



證券主管機關：金管證審字第1080303300號
核准簽證文號：(90)台財證(六)字第166967號
民國一一〇年三月三十日

聯華實業投資控股股份有限公司(原名：聯華實業股份有限公司)

資產負債表

民國一〇九年及一〇八年十二月三十一日

單位：新台幣千元

資 產	109.12.31		108.12.31			負債及權益	109.12.31		108.12.31	
	金 額	%	金 額	%			金 額	%	金 額	%
流動資產：						流動負債：				
1100 現金及約當現金(附註六(一))	\$ 138,569	-	118,566	1	2100 短期借款(附註六(十一)及七)	\$ 3,800,000	10	4,250,000	13	
1170 應收帳款淨額(附註六(三))	-	-	8,524	-	2110 應付短期票券(附註六(十二))	799,863	2	599,942	2	
1206 其他應收款(附註六(四)及七)	617	-	118,492	-	2170 應付帳款	-	-	8,558	-	
1220 本期所得稅資產	4,887	-	48,277	-	2200 其他應付款(附註七)	52,678	-	561,574	2	
1470 其他流動資產	579	-	6,673	-	2230 本期所得稅負債	-	-	61,398	-	
	<u>144,652</u>	-	<u>300,532</u>	1	2399 其他流動負債	-	-	56	-	
非流動資產：						4,652,541	12	5,481,528	17	
1517 透過其他綜合損益按公允價值衡量之金融資產—非流動 (附註六(二))	6,577,693	18	5,638,623	17	非流動負債：					
1550 採用權益法之投資(附註六(六))	31,093,720	82	27,507,438	82	2540 長期借款(附註六(十三))	1,300,000	4	900,000	3	
1760 投資性不動產淨額(附註六(十))	3,395	-	-	-	2551 員工福利負債準備—非流動	858	-	764	-	
1975 淨確定福利資產—非流動(附註六(十六))	5,136	-	3,278	-	2600 其他非流動負債(附註六(十七)及七)	71,935	-	71,934	-	
1990 其他非流動資產(附註六(十七)及八)	2,671	-	2,743	-		<u>1,372,793</u>	4	<u>972,698</u>	3	
	<u>37,682,615</u>	100	<u>33,152,082</u>	99	負債總計	<u>6,025,334</u>	16	<u>6,454,226</u>	20	
資產總計	<u>\$ 37,827,267</u>	<u>100</u>	<u>33,452,614</u>	<u>100</u>	權益：(附註六(十八))					
					3110 普通股股本	12,814,983	34	11,047,399	33	
					3200 資本公積	856,544	2	765,121	3	
					3300 保留盈餘	12,556,851	33	12,875,954	38	
					3400 其他權益	5,758,318	15	2,494,677	7	
					3500 庫藏股票	(184,763)	-	(184,763)	(1)	
					權益總計	<u>31,801,933</u>	84	<u>26,998,388</u>	80	
					負債及權益總計	<u>\$ 37,827,267</u>	<u>100</u>	<u>33,452,614</u>	<u>100</u>	

董事長：苗豐強



經理人：林信宏



(請詳閱後附個體財務報告附註)

~4~

會計主管：嚴文卿



聯華實業投資控股股份有限公司(原名：聯華實業股份有限公司)

綜合損益表

民國一〇九年及一〇八年一月一日至十二月三十一日

單位：新台幣千元

	109年度		108年度	
	金額	%	金額	%
4000 營業收入(附註六(六及二十)及七)	\$ 1,055,797	100	3,012,535	100
5000 營業成本(附註六(五)及七)	-	-	2,229,177	74
營業毛利	1,055,797	100	783,358	26
營業費用：				
6100 推銷費用	-	-	74,312	2
6200 管理費用	45,308	4	117,147	4
6300 研究發展費用	-	-	28,851	1
6450 預期信用減損迴轉利益(附註六(三))	(37)	-	(198)	-
營業淨利	1,010,526	96	563,246	19
營業外收入及支出：				
7100 利息收入(附註六(廿二)及七)	829	-	10,146	-
7010 其他收入(附註六(廿二))	267,758	25	242,833	8
7020 其他利益及損失(附註六(廿二))	12,340	1	533,534	18
7050 財務成本(附註六(廿二)及七)	(53,663)	(5)	(50,635)	(2)
7370 採用權益法認列之關聯企業及合資利益之份額(附註六(六))	1,870,229	177	1,535,017	51
	2,097,493	198	2,270,895	75
7900 稅前淨利	3,108,019	294	2,834,141	94
7951 減：所得稅費用(附註六(十七))	9,289	1	67,325	2
本期淨利	3,098,730	293	2,766,816	92
其他綜合損益：				
8310 不重分類至損益之項目				
8311 確定福利計畫之再衡量數	1,988	-	11,575	-
8316 透過其他綜合損益按公允價值衡量之權益工具投資未實現評價損益	945,670	90	758,031	25
8330 採用權益法認列之子公司、關聯企業及合資之其他綜合損益之份額-不重分類至損益之項目	2,256,566	214	977,144	32
8349 減：與不重分類之項目相關之所得稅	-	-	-	-
不重分類至損益之項目合計	3,204,224	304	1,746,750	57
8360 後續可能重分類至損益之項目				
8361 國外營運機構財務報表換算之兌換差額	116,743	11	85,132	3
8380 採用權益法認列之子公司、關聯企業及合資之其他綜合損益之份額-可能重分類至損益之項目	62,608	6	(291,542)	(10)
8399 減：與可能重分類之項目相關之所得稅	-	-	-	-
後續可能重分類至損益之項目合計	179,351	17	(206,410)	(7)
本期其他綜合損益(稅後淨額)	3,383,575	321	1,540,340	50
8500 本期綜合損益總額	\$ 6,482,305	614	4,307,156	142
每股盈餘(單位：新台幣元)(附註六(十九))				
9750 基本每股盈餘	\$ 2.43		2.17	
9850 稀釋每股盈餘	\$ 2.43		2.17	

(請詳閱後附個體財務報告附註)

董事長：苗豐強



經理人：林信宏



會計主管：嚴文卿



聯華實業投資控股股份有限公司(原名：聯華實業股份有限公司)

權益變動表

民國一〇九年及一〇八年一月一日至十二月三十一日

單位：新台幣千元

	股本		保留盈餘			其他權益項目			權益總額
	普通股 股本	資本公積	法定盈 餘公積	特別盈 餘公積	未分配 盈餘	國外營運機 構財務報表 換算之兌換 差額	透過其他綜合損 益按公允價值衡 量之金融資產未實 現利益(損失)	庫藏股票	
民國一〇八年一月一日餘額	\$ 10,521,332	766,253	2,811,777	141,843	8,015,257	(195,325)	2,491,349	(2,393)	24,550,093
本期淨利	-	-	-	-	2,766,816	-	-	-	2,766,816
本期其他綜合損益	-	-	-	-	14,649	(206,410)	1,732,101	-	1,540,340
本期綜合損益總額	-	-	-	-	2,781,465	(206,410)	1,732,101	-	4,307,156
盈餘指撥及分配：									
提列法定盈餘公積	-	-	247,629	-	(247,629)	-	-	-	-
普通股現金股利	-	-	-	-	(1,683,413)	-	-	-	(1,683,413)
普通股股票股利	526,067	-	-	-	(526,067)	-	-	-	-
採用權益法認列之關聯企業及合資之變動數	-	(10,195)	-	-	(8,748)	-	-	-	(18,943)
子公司購入母公司之股票視為庫藏股票	-	-	-	-	-	-	-	(182,370)	(182,370)
發放予子公司股利調整資本公積	-	9,063	-	-	-	-	-	-	9,063
處分採用權益法之投資	-	-	-	-	1,278,836	16,802	(1,278,836)	-	16,802
處分透過其他綜合損益按公允價值衡量之權益工具	-	-	-	-	65,004	-	(65,004)	-	-
民國一〇八年十二月三十一日餘額	11,047,399	765,121	3,059,406	141,843	9,674,705	(384,933)	2,879,610	(184,763)	26,998,388
本期淨利	-	-	-	-	3,098,730	-	-	-	3,098,730
本期其他綜合損益	-	-	-	-	(6,741)	179,351	3,210,965	-	3,383,575
本期綜合損益總額	-	-	-	-	3,091,989	179,351	3,210,965	-	6,482,305
盈餘指撥及分配：									
提列法定盈餘公積	-	-	411,656	-	(411,656)	-	-	-	-
普通股現金股利	-	-	-	-	(1,767,584)	-	-	-	(1,767,584)
普通股股票股利	1,767,584	-	-	-	(1,767,584)	-	-	-	-
採用權益法認列之關聯企業及合資之變動數	-	80,984	-	-	126,272	-	(126,675)	-	80,581
發放予子公司股利調整資本公積	-	9,516	-	-	-	-	-	-	9,516
實際取得或處分子公司股權價格與帳面價值差額	-	923	-	-	(2,196)	-	-	-	(1,273)
民國一〇九年十二月三十一日餘額	\$ 12,814,983	856,544	3,471,062	141,843	8,943,946	(205,582)	5,963,900	(184,763)	31,801,933

董事長：苗豐強



經理人：林信宏



會計主管：嚴文卿



(請詳閱後附個體財務報告附註)

聯華實業投資控股股份有限公司(原名：聯華實業股份有限公司)

現金流量表

民國一〇九年及一〇八年一月一日至十二月三十一日

單位：新台幣千元

	109年度	108年度
營業活動之現金流量：		
本期稅前淨利	\$ 3,108,019	2,834,141
調整項目：		
收益費損項目		
折舊費用	-	122,099
攤銷費用	-	3,810
預期信用減損迴轉利益	(37)	(198)
利息費用	53,663	50,635
利息收入	(829)	(10,146)
股利收入	(267,758)	(241,685)
採用權益法認列之子公司、關聯企業及合資利益之份額	(2,926,026)	(1,831,968)
處分投資利益	-	(505,859)
收益費損項目	(3,140,987)	(2,413,312)
與營業活動相關之資產及負債變動數：		
與營業活動相關之資產淨變動：		
應收票據	-	237,998
應收帳款	8,561	359,658
其他應收款	116,375	489
存貨	-	130,878
淨確定福利資產	130	-
其他流動資產	6,094	(7,924)
與營業活動相關之資產淨變動	131,160	721,099
與營業活動相關之負債淨變動：		
應付帳款	(8,558)	(26,716)
其他應付款	(8,158)	(6,069)
負債準備	94	(5,599)
其他流動負債	(56)	(15,442)
淨確定福利負債	-	(36,884)
與營業活動相關之負債淨變動	(16,678)	(90,710)
與營業活動相關之資產及負債變動數	114,482	630,389
調整項目	(3,026,505)	(1,782,923)
營運產生之現金流入	81,514	1,051,218
收取之利息	829	10,146
收取之股利	2,617,433	1,281,077
支付之利息	(54,401)	(50,623)
(支付)退還之所得稅	(27,224)	14,288
營業活動之淨現金流入	2,618,151	2,306,106

董事長：苗豐強



(請詳閱後附個體財務報告附註)

經理人：林信宏



會計主管：嚴文卿



聯華實業投資控股股份有限公司(原名：聯華實業股份有限公司)

現金流量表(續)

民國一〇九年及一〇八年一月一日至十二月三十一日

單位：新台幣千元

	109年度	108年度
投資活動之現金流量：		
取得透過其他綜合損益按公允價值衡量之金融資產	-	(323,692)
透過其他綜合損益按公允價值衡量之金融資產減資退回股款	6,600	10,157
取得採用權益法之投資	(901,398)	(820,021)
採用權益法之被投資公司減資退回股款	416,208	-
取得不動產、廠房及設備	-	(46,894)
存出保證金減少	-	600
其他應收款減少	1,500	381,887
取得投資性不動產	-	(82)
其他非流動資產增加	-	(1,889)
預付設備款增加	-	(13,078)
投資活動之淨現金流出	(477,090)	(813,012)
籌資活動之現金流量：		
短期借款(減少)增加	(450,000)	500,000
應付短期票券增加	199,921	100,000
舉借長期借款	800,000	900,000
償還長期借款	(400,000)	(900,000)
存入保證金減少	-	(628)
其他應付款(減少)增加	(500,000)	500,000
租賃本金償還	-	(2,210)
發放現金股利	(1,767,584)	(1,683,413)
分割減少數	(3,395)	(1,211,257)
籌資活動之淨現金流出	(2,121,058)	(1,797,508)
本期現金及約當現金增加(減少)數	20,003	(304,414)
期初現金及約當現金餘額	118,566	422,980
期末現金及約當現金餘額	\$ 138,569	118,566

董事長：苗豐強



(請詳閱後附個體財務報告附註)

經理人：林信宏



會計主管：嚴文卿



聯華實業投資控股股份有限公司
個體財務報告附註
民國一〇九年度及一〇八年度
(除另有註明者外，所有金額均以新台幣千元為單位)

一、公司沿革

聯華實業投資控股股份有限公司(原名：聯華實業股份有限公司，以下稱「本公司」)於民國四十四年七月奉經濟部核准設立，並於民國九十一年十二月一日合併中國理化工業(股)公司，現註冊地址為臺北市大同區承德路一段44號6樓。本公司主要營業項目為麵粉製銷、不動產租賃、系統整合服務及自動化系統等電子業務。

本公司為進行組織重組及專業分工，以提高競爭力及經營績效，於民國一〇八年六月二十五日經股東會決議通過，以民國一〇八年九月一日為分割基準日，將麵粉事業及租賃事業，以既存分割之方式，分別分割讓與本公司百分之百持有之子公司聯華製粉食品股份有限公司及聯華置產股份有限公司。

為配合轉型投資控股公司，本公司名稱由「聯華實業股份有限公司」更名為「聯華實業投資控股股份有限公司」。分割轉型後主要業務為一般投資。

二、通過財務報告之日期及程序

本個體財務報告已於民國一一〇年三月三十日經董事會通過發佈。

三、新發布及修訂準則及解釋之適用

(一)已採用金融監督管理委員會認可之新發布及修訂後準則及解釋之影響

本公司自民國一〇九年一月一日起開始適用下列新修正之國際財務報導準則，且對個體財務報告未造成重大影響。

- 國際財務報導準則第三號之修正「業務之定義」
- 國際財務報導準則第九號、國際會計準則第三十九號及國際財務報導準則第七號之修正「利率指標變革」
- 國際會計準則第一號及國際會計準則第八號之修正「重大之定義」
- 國際財務報導準則第十六號之修正「新型冠狀病毒肺炎相關租金減讓」

(二)尚未採用金管會認可之國際財務報導準則之影響

本公司評估適用下列自民國一一〇年一月一日起生效之新修正之國際財務報導準則，將不致對個體財務報告造成重大影響。

- 國際財務報導準則第四號之修正「暫時豁免適用國際財務報導準則第九號之延長」
- 國際財務報導準則第九號、國際會計準則第三十九號、國際財務報導準則第七號、國際財務報導準則第四號及國際財務報導準則第十六號之修正「利率指標變革—第二階段」

聯華實業投資控股股份有限公司個體財務報告附註(續)

(三)金管會尚未認可之新發布及修訂準則及解釋

國際會計準則理事會已發布及修正但尚未經金管會認可之準則及解釋，對本公司可能攸關者如下：

新發布或修訂準則	主要修訂內容	理事會發布之生效日
國際會計準則第1號之修正「將負債分類為流動或非流動」	修正條文係為提升準則應用之一致性，以協助企業判定不確定清償日之債務或其他負債於資產負債表究竟應分類為流動(於或可能於一年內到期者)或非流動。 修正條文亦闡明企業可能以轉換為權益來清償之債務之分類規定。	2023.1.1

本公司現正持續評估上述準則及解釋對本公司財務狀況與經營結果之影響，相關影響待評估完成時予以揭露。

本公司預期下列其他尚未認可之新發布及修正準則不致對個體財務報告造成重大影響。

- 國際財務報導準則第十號及國際會計準則第二十八號之修正「投資者與其關聯企業或合資間之資產出售或投入」
- 國際財務報導準則第十七號「保險合約」及國際財務報導準則第十七號之修正
- 國際會計準則第十六號之修正「不動產、廠房及設備－達到預定使用狀態前之價款」
- 國際會計準則第三十七號之修正「虧損性合約－履行合約之成本」
- 國際財務報導準則2018-2020週期之年度改善
- 國際財務報導準則第三號之修正「對觀念架構之引述」
- 國際會計準則第一號之修正「會計政策之揭露」
- 國際會計準則第八號之修正「會計估計之定義」

四、重大會計政策之彙總說明

本個體財務報告所採用之重大會計政策彙總說明如下。下列會計政策已一致適用於本個體財務報告之所有表達期間。

(一)遵循聲明

本個體財務報告係依照「證券發行人財務報告編製準則」編製。

聯華實業投資控股股份有限公司個體財務報告附註(續)

(二)編製基礎

1.衡量基礎

除下列資產負債表之重要項目外，本個體財務報告係依歷史成本為基礎編製：

- (1)依公允價值衡量之透過其他綜合損益按公允價值金融資產；
- (2)淨確定福利負債係依退休基金資產之公允價值減除確定福利義務現值及附註四(十六)所述之上限影響數衡量。

2.功能性貨幣及表達貨幣

本公司每一個體均係以各營運所處主要經濟環境之貨幣為其功能性貨幣。本個體財務報告係以本公司之功能性貨幣，新台幣表達。所有以新台幣表達之財務資訊均以新台幣千元為單位。

(三)外幣

1.外幣交易

外幣交易依交易日之匯率換算為功能性貨幣。於後續每一報導期間結束日(以下稱報導日)之外幣貨幣性項目依當日之匯率換算為功能性貨幣。

以公允價值衡量之外幣非貨幣性項目依衡量公允價值當日之匯率換算為功能性貨幣，以歷史成本衡量之外幣非貨幣性項目則依交易日之匯率換算。

換算所產生之外幣兌換差異通常係認列於損益，惟以下情況係認列於其他綜合損益：

- (1)指定為透過其他綜合損益按公允價值衡量之權益工具；
- (2)指定為國外營運機構淨投資避險之金融負債於避險有效範圍內；或
- (3)合格之現金流量避險於避險有效範圍內。

2.國外營運機構

國外營運機構之資產及負債，包括收購時產生之商譽及公允價值調整，係依報導日之匯率換算為本個體財務報告之表達貨幣；收益及費損項目則依當期平均匯率換算為本個體財務報告之表達貨幣，所產生之兌換差額均認列為其他綜合損益。

當處分國外營運機構致喪失控制、共同控制或重大影響時，與該國外營運機構相關之累計兌換差額係全數重分類為損益。部分處分含有國外營運機構之子公司時，相關累計兌換差額係按比例重新歸屬至非控制權益。部分處分含有國外營運機構之關聯企業或合資之投資時，相關累計兌換差額則按比例重分類至損益。

對國外營運機構之貨幣性應收或應付項目，若尚無清償計畫且不可能於可預見之未來予以清償時，其所產生之外幣兌換損益視為對該國外營運機構淨投資之一部分而認列為其他綜合損益。

聯華實業投資控股股份有限公司個體財務報告附註(續)

(四)資產與負債區分流動與非流動之分類標準

符合下列條件之一之資產列為流動資產，非屬流動資產之所有其他資產則列為非流動資產：

- 1.預期於其正常營業週期中實現該資產，或意圖將其出售或消耗；
- 2.主要為交易目的而持有該資產；
- 3.預期於報導期間後十二個月內實現該資產；或
- 4.該資產為現金或約當現金，但於報導期間後至少十二個月將該資產交換或用以清償負債受到其他限制者除外。

符合下列條件之一之負債列為流動負債，非屬流動負債之所有其他負債則列為非流動負債：

- 1.預期將於正常營業週期中清償該負債；
- 2.主要為交易目的而持有該負債；
- 3.預期將於報導期間後十二個月內到期清償該負債；或
- 4.未具無條件將清償期限遞延至報導期間後至少十二個月之權利之負債。負債之條款，可能依交易對方之選擇，以發行權益工具而導致其清償者，並不影響其分類。

(五)現金及約當現金

現金包括庫存現金及活期存款。約當現金係指可隨時轉換成定額現金且價值變動風險甚小之短期並具高度流動性之投資。定期存款符合前述定義且持有目的係滿足短期現金承諾而非投資或其他目的者，列報於約當現金。

原始到期日在一年以內之銀行定期存款，係為滿足短期現金承諾而非投資或其他目的，可隨時轉換成定額現金且價值變動之風險為甚小，故列報於現金及約當現金。

(六)金融工具

應收帳款及所發行之債務證券原始係於產生時認列。所有其他金融資產及金融負債原始係於本公司成為金融工具合約條款之一方時認列。非透過損益按公允價值衡量之金融資產(除不包含重大財務組成部分之應收帳款外)或金融負債原始係按公允價值加計直接可歸屬於該取得或發行之交易成本衡量。不包含重大財務組成部分之應收帳款原始係按交易價格衡量。

1.金融資產

金融資產之購買或出售符合慣例交易者，本公司對以相同方式分類之金融資產，其所有購買及出售一致地採交易日會計處理。

原始認列時金融資產分類為：按攤銷後成本衡量之金融資產及透過其他綜合損益按公允價值衡量之權益工具投資。本公司僅於改變管理金融資產之經營模式時，始自下一個報導期間之首日起重分類所有受影響之金融資產。

聯華實業投資控股股份有限公司個體財務報告附註(續)

(1)按攤銷後成本衡量之金融資產

金融資產同時符合下列條件，且未指定為透過損益按公允價值衡量時，係按攤銷後成本衡量：

- 係在以收取合約現金流量為目的之經營模式下持有該金融資產。
- 該金融資產之合約條款產生特定日期之現金流量，完全為支付本金及流通在外本金金額之利息。

該等資產後續以原始認列金額加減計採有效利息法計算之累積攤銷數，並調整任何備抵損失之攤銷後成本衡量。利息收入、外幣兌換損益及減損損失係認列於損益。除列時，將利益或損失列入損益。

(2)透過其他綜合損益按公允價值衡量之金融資產

債務工具投資同時符合下列條件，且未指定為透過損益按公允價值衡量時，係透過其他綜合損益按公允價值衡量：

- 係在以收取合約現金流量及出售為目的之經營模式下持有該金融資產。
- 該金融資產之合約條款產生特定日期之現金流量，完全為支付本金及流通在外本金金額之利息。

本公司於原始認列時，可作一不可撤銷之選擇，將非持有供交易之權益工具投資後續公允價值變動列報於其他綜合損益。前述選擇係按逐項工具基礎所作成。

屬債務工具投資者後續按公允價值衡量。按有效利息法計算之利息收入、外幣兌換損益及減損損失認列於損益，其餘淨利益或損失係認列為其他綜合損益。於除列時，累計之其他綜合損益金額重分類至損益。

屬權益工具投資者後續按公允價值衡量。股利收入(除非明顯代表部分投資成本之回收)係認列於損益。其餘淨利益或損失係認列為其他綜合損益且不重分類至損益。

權益投資之股利收入於本公司有權利收取股利之日認列(通常係除息日)。

(3)金融資產減損

本公司對按攤銷後成本衡量之金融資產(包括現金及約當現金、按攤銷後成本衡量之金融資產、應收票據及應收帳款、其他應收款、存出保證金及其他金融資產等)之預期信用損失認列備抵損失。

下列金融資產係按十二個月預期信用損失金額衡量備抵損失，其餘係按存續期間預期信用損失金額衡量：

- 判定債務證券於報導日之信用風險低；及
- 其他債務證券及銀行存款之信用風險(即金融工具之預期存續期間發生違約之風險)自原始認列後未顯著增加。

聯華實業投資控股股份有限公司個體財務報告附註(續)

應收帳款之備抵損失係按存續期間預期信用損失金額衡量。

於判定自原始認列後信用風險是否已顯著增加時，本公司考量合理且可佐證之資訊(無需過度成本或投入即可取得)，包括質性及量化資訊，及根據本公司之歷史經驗、信用評估及前瞻性資訊所作之分析。

預期信用損失為金融工具預期存續期間信用損失之機率加權估計值。信用損失係按所有現金短收之現值衡量，亦即本公司依據合約可收取之現金流量與本公司預期收取之現金流量之差額。預期信用損失係按金融資產之有效利率折現。

於每一報導日本公司評估按攤銷後成本衡量金融資產及透過其他綜合損益按公允價值衡量之債務證券是否有信用減損。對金融資產之估計未來現金流量具有不利影響之一項或多項事項已發生時，該金融資產已信用減損。金融資產已信用減損之證據包括有關下列事項之可觀察資料：

- 借款人或發行人之重大財務困難；
- 違約，諸如延滯或逾期超過一百八十天；
- 因與借款人之財務困難相關之經濟或合約理由，本公司給予借款人原本不會考量之讓步；
- 借款人很有可能會聲請破產或進行其他財務重整；或
- 由於財務困難而使該金融資產之活絡市場消失。

按攤銷後成本衡量之金融資產之備抵損失係自資產之帳面金額中扣除。

當本公司對回收金融資產整體或部分無法合理預期時，係直接減少其金融資產總帳面金額。對公司戶，本公司係以是否合理預期可回收之基礎個別分析沖銷之時點及金額。本公司預期已沖銷金額將不會重大迴轉。然而，已沖銷之金融資產仍可強制執行，以符合本公司回收逾期金額之程序。

(4)金融資產之除列

本公司僅於對來自該資產現金流量之合約權利終止，或已移轉金融資產且該資產所有權之幾乎所有風險及報酬已移轉予其他企業，或既未移轉亦未保留所有權之幾乎所有風險及報酬且未保留該金融資產之控制時，始將金融資產除列。

本公司簽訂移轉金融資產之交易，若保留已移轉資產所有權之所有或幾乎所有風險及報酬，則仍持續認列於資產負債表。

2.金融負債及權益工具

(1)負債或權益之分類

本公司發行之債務及權益工具係依據合約協議之實質與金融負債及權益工具之定義分類為金融負債或權益。

(2)權益交易

權益工具係指表彰本公司於資產減除其所有負債後剩餘權益之任何合約。本公司發行之權益工具係以取得之價款扣除直接發行成本後之金額認列。

聯華實業投資控股股份有限公司個體財務報告附註(續)

(3)庫藏股票

再買回本公司已認列之權益工具時，係將所支付之對價(包括可直歸屬成本)認列為權益之減少。再買回之股份係分類為庫藏股票。後續出售或再發行庫藏股票，所收取之金額係認列為權益之增加，並將該交易所產生之剩餘或虧損認列為資本公積或保留盈餘(若資本公積不足沖抵)。

(4)金融負債

金融負債係分類為攤銷後成本或透過損益按公允價值衡量。金融負債若屬持有供交易、衍生工具或於原始認列時指定，則分類為透過損益按公允價值衡量。透過損益按公允價值衡量之金融負債係以公允價值衡量，且相關淨利益及損失，包括任何利息費用，係認列於損益。

其他金融負債後續採有效利息法按攤銷後成本衡量。利息費用及兌換損益係認列於損益。除列時之任何利益或損失亦係認列於損益。

(5)金融負債之除列

本公司係於合約義務已履行、取消或到期時，除列金融負債。當金融負債條款修改且修改後負債之現金流量有重大差異，則除列原金融負債，並以修改後條款為基礎按公允價值認列新金融負債。

除列金融負債時，其帳面金額與所支付或應支付對價總額(包含任何所移轉之非現金資產或承擔之負債)間之差額認列為損益。

(6)金融資產及負債之互抵

金融資產及金融負債僅於本公司目前有法律上有可執行之權利進行互抵及有意圖以淨額交割或同時變現資產及清償負債時，方予以互抵並以淨額表達於資產負債表。

(七)存 貨

存貨係以成本與淨變現價值孰低衡量。成本包括使其達可供使用的地點及狀態所發生之取得、產製或加工成本及其他成本，並採加權平均法計算。製成品及在製品存貨之成本包括依適當比例按正常產能分攤之製造費用。

淨變現價值係指正常營業下之估計售價減除估計完工尚需投入之估計成本及完成出售所需之估計成本後之餘額。

(八)投資關聯企業

關聯企業係指本公司對其財務及營運政策具有重大影響，但非控制或聯合控制者。

本公司對於關聯企業之權益採用權益法處理。權益法下，原始取得時係依成本認列，投資成本包含交易之成本。投資關聯企業之帳面金額包括原始投資時所辨認之商譽，減除任何累計減損損失。

聯華實業投資控股股份有限公司個體財務報告附註(續)

個體財務報告包括自具有重大影響之日起至喪失重大影響之日止，於進行與本公司會計政策一致性之調整後，本公司依權益比例認列各該投資關聯企業之損益及其他綜合損益之金額。當關聯企業發生非損益及其他綜合損益之權益變動且不影響本公司對其之持股比例時，本公司將歸屬於本公司可享有關聯企業份額下之權益變動按持股比例認列為資本公積。

本公司與關聯企業間之交易所產生之未實現利益及損失，僅在非關係人投資者對關聯企業之權益範圍內，認列於企業財務報表。

當本公司依比例應認列關聯企業之損失份額等於或超過其在關聯企業之權益時，即停止認列其損失，而僅於發生法定義務、推定義務或已代該被投資公司支付款項之範圍內，認列額外之損失及相關負債。

本公司自其投資不再為關聯企業起停止採用權益法，並按公允價值衡量保留權益，保留權益之公允價值及處分價款與停止採用權益法當日之投資帳面金額之差額，認列於當期損益。對於先前認列於其他綜合損益中與該投資有關之所有金額，其會計處理之基礎與關聯企業直接處分相關資產或負債所必須遵循之基礎相同，亦即若先前認列於其他綜合損益之利益或損失，於處分相關資產或負債時須被重分類為保留盈餘。若合併公司對關聯企業之所有權權益減少，但持續適用權益法，則合併公司將與該所有權權益之減少有關而先前已認列於其他綜合損益之利益或損失，按上述方式依減少比例作重分類調整。

(九)投資子公司

於編製個體財務報告時，本公司對具控制力之被投資公司係採權益法評價。在權益法下，個體財務報告當期損益及其他綜合損益與合併基礎編製之財務報告中當期損益及其他綜合損益歸屬於母公司業主之分攤數相同，且個體財務報告業主權益與合併基礎編製之財務報告中歸屬於母公司業主之權益相同。

本公司對子公司所有權權益之變動，未導致喪失控制者，作為與業主間之權益交易處理。

(十)投資性不動產

投資性不動產係指持有供賺取租金或資產增值或二者兼具，而非供正常營業出售、用於生產、提供商品或勞務或作為行政管理目的之不動產。投資性不動產原始以成本衡量，後續以成本減累計折舊及累計減損衡量，其折舊方法、耐用年限及殘值比照不動產、廠房及設備規定處理。

投資性不動產處分利益或損失（以淨處分價款與該項目之帳面金額間之差額計算）係認列於損益。

投資性不動產之租金收益係於租賃期間按直線法認列於租賃收益。給與之租賃誘因係於租賃期間認列為租賃收益之一部分。

聯華實業投資控股股份有限公司個體財務報告附註(續)

(十一)不動產、廠房及設備

1.認列與衡量

不動產、廠房及設備項目係依成本(包括資本化之借款成本)減累計折舊及任何累計減損衡量。

不動產、廠房及設備之重大組成部分耐用年限不同時，則視為不動產、廠房及設備之單獨項目(主要組成部分)處理。

不動產、廠房及設備之處分利益或損失係認列於損益。

2.後續成本

後續支出僅於其未來經濟效益很有可能流入本公司時始予以資本化。

3.折 舊

折舊係依資產成本減除殘值計算，並採直線法於每一組成部分之估計耐用年限內認列於損益。

土地不予提列折舊。

當期及比較期間之估計耐用年限如下：

(1)房屋及建築	2年～55年
(2)機器設備	2年～15年
(3)運輸設備	5年
(4)辦公設備	3年～8年
(5)其他設備	2年～15年

本公司於每一年度報導日檢視折舊方法、耐用年限及殘值，並於必要時適當調整。

4.重分類至投資性不動產

當供自用之不動產變更改用途為投資性不動產時，該項不動產係以變更改用途時之帳面金額重分類為投資性不動產。

(十二)租 賃

1.租賃之判斷

本公司係於合約成立日評估合約是否係屬或包含租賃，若合約轉讓對已辨認資產之使用之控制權一段時間以換得對價，則合約係屬或包含租賃。為評估合約是否係屬租賃，本公司針對以下項目評估：

- (1)該合約涉及使用一項已辨認資產，該已辨認資產係於合約中被明確指定或藉由於可供使用之時被隱含指定，其實體可區分或可代表實質所有產能。若供應者具有可替換該資產之實質性權利，則該資產並非已辨認資產；且
- (2)客戶於整個使用期間具有取得來自使用已辨認資產之幾乎所有經濟效益之權利；且

聯華實業投資控股股份有限公司個體財務報告附註(續)

(3)客戶於符合下列情況之一時，在整個使用期間取得主導已辨認資產之使用之權利：

- 客戶在整個使用期間具有主導已辨認資產之使用方式及使用目的之權利；或
- 有關該資產之使用方式及使用目的之攸關決策係預先決定，且：
 - 客戶在整個使用期間具有操作該資產之權利，且供應者並無改變該等操作指示之權利；或
 - 客戶設計該資產之方式已預先決定其整個使用期間之使用方式及使用目的。

2. 承租人

本公司於租賃開始日認列使用權資產及租賃負債，使用權資產係以成本為原始衡量，該成本包含租賃負債之原始衡量金額，調整租賃開始日或之前支付之任何租賃給付，並加計所發生之原始直接成本及為拆卸、移除標的資產及復原其所在地點或標的資產之估計成本，同時減除收取之任何租賃誘因。

使用權資產後續於租賃開始日至使用權資產之耐用年限屆滿時或租賃期間屆滿時兩者之較早者以直線法提列折舊。此外，本公司定期評估使用權資產是否發生減損並處理任何已發生之減損損失，並於租賃負債發生再衡量的情況下配合調整使用權資產。

租賃負債係以租賃開始日尚未支付之租賃給付之現值為原始衡量。若租賃隱含利率容易確定，則折現率為該利率，若並非容易確定，則使用本公司之增額借款利率。一般而言，本公司係採用其增額借款利率為折現率。

計入租賃負債衡量之租賃給付包括：

- (1) 固定給付，包括實質固定給付；
- (2) 取決於某項指數或費率之變動租賃給付，採用租賃開始日之指數或費率為原始衡量；
- (3) 預期支付之殘值保證金額；及
- (4) 於合理確定將行使購買選擇權或租賃終止選擇權時之行使價格或所須支付之罰款。

租賃負債後續係以有效利息法計提利息，並於發生以下情況時再衡量其金額：

- (1) 用以決定租賃給付之指數或費率變動導致未來租賃給付有變動；
- (2) 預期支付之殘值保證金額有變動；
- (3) 標的資產購買選擇權之評估有變動；
- (4) 對是否行使延長或終止選擇權之估計有所變動，而更改對租賃期間之評估；
- (5) 租賃標的、範圍或其他條款之修改。

聯華實業投資控股股份有限公司個體財務報告附註(續)

租賃負債因前述用以決定租賃給付之指數或費率變動、殘值保證金額有變動以及購買、延長或終止選擇權之評估變動而再衡量時，係相對應調整使用權資產之帳面金額，並於使用權資產之帳面金額減至零時，將剩餘之再衡量金額認列於損益中。

對於減少租賃範圍之租賃修改，則係減少使用權資產之帳面金額以反映租賃之部分或全面終止，並將其與租賃負債再衡量金額間之差額則認列於損益中。

本公司將不符合投資性不動產定義之使用權資產及租賃負債分別以單行項目表達於資產負債表中。

若協議包含租賃及非租賃組成部分，本公司係以相對單獨價格為基礎將合約中之對價分攤至個別租賃組成部份。惟，於承租土地及建物時，本公司選擇不區分非租賃組成部分而將租賃組成部分及非租賃組成部分視為單一租賃組成部分處理。

針對辦公設備及運輸設備之短期租賃及低價值標的資產租賃，本公司選擇不認列使用權資產及租賃負債，而係將相關租賃給付依直線基礎於租賃期間內認列為費用。

3. 出租人

本公司為出租人之交易，係於租賃成立日將租賃合約依其是否移轉附屬於標的資產所有權之幾乎所有風險與報酬分類，若是則分類為融資租賃，否則分類為營業租賃。於評估時，本公司考量包括租賃期間是否涵蓋標的資產經濟年限之主要部分等相關特定指標。

若本公司為轉租出租人，則係分別處理主租賃及轉租交易，並以主租賃所產生之使用權資產評估轉租交易之分類。若主租賃為短期租賃並適用認列豁免，則應將其轉租交易分類為營業租賃。

若協議包含租賃及非租賃組成部分，本公司使用國際財務報導準則第十五號之規定分攤合約中之對價。

融資租賃下所持有之資產，以租賃投資淨額之金額表達為應收融資租賃款。因協商與安排租賃所產生之原始直接成本，包含於租賃投資淨額內。租賃投資淨額係以能反映在各期間有固定報酬率之型態，於租賃期間分攤認列為利息收入。針對營業租賃，本公司採直線基礎將所收取之租賃給付於租賃期間內認列為租金收入。

(十三) 非金融資產減損

本公司於每一報導日評估是否有跡象顯示非金融資產(除存貨及遞延所得稅資產外)之帳面金額可能有減損。若有任一跡象存在，則估計該資產之可回收金額。商譽係每年定期進行減損測試。

聯華實業投資控股股份有限公司個體財務報告附註(續)

為減損測試之目的，係將現金流入大部分獨立於其他個別資產或資產群組之現金流入之一組資產作為最小可辨認資產群組。企業合併取得之商譽係分攤至預期可自合併綜效受益之各現金產生單位或現金產生單位群組。

可回收金額為個別資產或現金產生單位之公允價值減處分成本與其使用價值孰高者。於評估使用價值時，估計未來現金流量係以稅前折現率折算至現值，該折現率應反映現時市場對貨幣時間價值及對該資產或現金產生單位特定風險之評估。

個別資產或現金產生單位之可回收金額若低於帳面金額，則認列減損損失。

減損損失係立即認列於損益，且係先減少該現金產生單位受攤商譽之帳面金額，次就該單位內其他各資產帳面金額之比例減少各該資產帳面金額。

商譽減損損失不予迴轉。商譽以外之非金融資產則僅在不超過該資產若未於以前年度認列減損損失時所決定之帳面金額(減除折舊或攤銷)之範圍內迴轉。

(十四)負債準備

負債準備之認列係因過去事件而負有現時義務，使本公司未來很有可能需要流出具經濟效益之資源以清償該義務，且該義務之金額能可靠估計。負債準備係以反映目前市場對貨幣時間價值及負債特定風險評估之稅前折現率予以折現，折現之攤銷則認列為財務成本。

(十五)收入之認列

1. 客戶合約之收入

收入係按移轉商品或勞務而預期有權取得之對價衡量。本公司係於對商品或勞務之控制移轉予客戶而滿足履約義務時認列收入。本公司依主要收入項目說明如下：

(1) 銷售商品－麵粉等產品

本公司研磨製成麵粉等產品，並銷售予各大通路。本公司係於對產品之控制移轉時認列收入。該產品之控制移轉係指產品已交付給客戶，客戶能完全裁決產品之銷售通路及價格，且已無會影響客戶接受該產品之未履行義務。交付係發生於產品運送至特定地點，其損失風險已移轉予客戶，及客戶已依據銷售合約接受產品，驗收條款已失效，或本公司有客觀證據認為已滿足所有驗收條件時。

本公司於銷售麵粉等產品予經銷商時，依其出貨量若達特定數量之基礎提供數量折扣予客戶。本公司係以合約價格減除估計之數量折扣之淨額為基礎認列收入，數量折扣之金額係使用過去累積之經驗按期望值估計之，且僅於高度很有可能不會發生重大迴轉之範圍內認列收入。

本公司銷售產品，依合約須按銷售量支付佣金及上架費給客戶，由於支付該對價未換得客戶移轉可區分之商品或勞務，故作為交易價格及收入之減少。

聯華實業投資控股股份有限公司個體財務報告附註(續)

本公司於交付商品時認列應收帳款，因本公司在該時點具無條件收取對價之權利。

(2)租賃收入

本公司投資性不動產產生之租賃收益於租賃期間按直線法認列，所給與之租賃誘因視為全部租賃收益之一部分，於租賃期間內以直線法認列為租賃收入之減少。轉租不動產產生之收益則認列於營業收入項下之「租賃收入」。

(3)財務組成部分

本公司預期所有客戶合約移轉商品或勞務予客戶之時間與客戶為該商品或勞務付款之時間間隔皆不超過一年，因此，本公司不調整交易價格之貨幣時間價值。

(十六)員工福利

1.確定提撥計畫

確定提撥計畫之提撥義務係於員工提供服務期間內認列為費用。預付提撥數將導致退還現金或減少未來支付之範圍內，認列為一項資產。

2.確定福利計畫

本公司對確定福利計畫之淨義務係以員工當期或以前期間服務所賺得之未來福利金額折算為現值計算，並減除計畫資產之公允價值。

確定福利義務每年由合格精算師以預計單位福利法精算。當計算結果對本公司可能有利時，認列資產係以從該計畫退還提撥金或對該計畫減少未來提撥金之形式可得之任何經濟效益之現值為限。計算經濟效益現值時，係考量任何最低資金提撥要求。

淨確定福利負債之再衡量數，包含精算損益、計畫資產報酬(不包括利息)，及資產上限影響數之任何變動(不包括利息)係立即認列於其他綜合損益，並累計於保留盈餘。本公司決定淨確定福利負債(資產)之淨利息費用(收入)，係使用年度報導期間開始時所決定之淨確定福利負債(資產)及折現率。確定福利計畫之淨利息費用及其他費用係認列於損益。

計畫修正或縮減時，所產生與前期服務成本或縮減利益或損失相關之福利變動數，係立即認列為損益。本公司於清償發生時，認列確定福利計畫之清償損益。

3.其他長期員工福利

本公司其他長期員工福利之淨義務係以員工當期或以前期間提供服務所賺得之未來福利金折算為現值計算。再衡量數係於產生認列為損益。

4.短期員工福利

短期員工福利義務係於服務提供時認列為費用。若係因員工過去提供服務而使本公司負有現時之法定或推定支付義務，且該義務能可靠估計時，將該金額認列為負債。

聯華實業投資控股股份有限公司個體財務報告附註(續)

(十七)所得稅

所得稅包括當期及遞延所得稅。除與企業合併、直接認列於權益或其他綜合損益之項目相關者外，當期所得稅及遞延所得稅應認列於損益。

當期所得稅包括依據當年度課稅所得(損失)計算之預計應付所得稅或應收退稅款，及任何對以前年度應付所得稅或應收退稅款之調整。其金額係按報導日之法定稅率或實質性立法之稅率衡量預期將支付或收取款項之最佳估計值。

遞延所得稅係就資產及負債於財務報導目的之帳面金額與其課稅基礎之暫時性差異予以衡量認列。下列情況產生之暫時性差異不予認列遞延所得稅：

- 1.非屬企業合併之交易原始認列之資產或負債，且於交易當時不影響會計利潤及課稅所得(損失)者；
- 2.因投資子公司、關聯企業及合資權益所產生之暫時性差異，本公司可控制暫時性差異迴轉之時點且很有可能於可預見之未來不會迴轉者；以及
- 3.商譽原始認列所產生之應課稅暫時性差異。

對於未使用之課稅損失及未使用所得稅抵減遞轉後期，與可減除暫時性差異，在很有可能未來課稅所得可供使用之範圍內，認列為遞延所得稅資產。並於每一報導日予以重評估，就相關所得稅利益非屬很有可能實現之範圍內予以調減；或在變成很有可能足夠課稅所得之範圍內迴轉原已減少之金額。

遞延所得稅係以預期暫時性差異迴轉時之稅率衡量，採用報導日之法定稅率或實質性立法稅率為基礎。

本公司僅於同時符合下列條件時，始將遞延所得稅資產及遞延所得稅負債互抵：

- 1.有法定執行權將當期所得稅資產及當期所得稅負債互抵；且
- 2.遞延所得稅資產及遞延所得稅負債與下列由同一稅捐機關課徵所得稅之納稅主體之一有關：
 - (1)同一納稅主體；或
 - (2)不同納稅主體，惟各主體意圖在重大金額之遞延所得稅資產預期回收及遞延所得稅負債預期清償之每一未來期間，將當期所得稅負債及資產以淨額基礎清償，或同時實現資產及清償負債。

(十八)每股盈餘

本公司列示歸屬於本公司普通股權益持有人之基本及稀釋每股盈餘。本公司基本每股盈餘係以歸屬於本公司普通股權益持有人之損益，除以當期加權平均流通在外普通股股數計算之。稀釋每股盈餘則係將歸屬於本公司普通股權益持有人之損益及加權平均流通在外普通股股數，分別調整所有潛在稀釋普通股之影響後計算之。

(十九)部門資訊

本公司已於合併財務報告揭露部門資訊，因此個體財務報告不揭露部門資訊。

聯華實業投資控股股份有限公司個體財務報告附註(續)

五、重大會計判斷、估計及假設不確定性之主要來源

管理階層依「證券發行人財務報告編製準則」編製本個體財務報告時，必須作出判斷、估計及假設，其將對會計政策之採用及資產、負債、收益及費用之報導金額有所影響。實際結果可能與估計存有差異。

管理階層持續檢視估計及基本假設，會計估計變動於變動期間及受影響之未來期間予以認列。

會計政策涉及重大判斷，且對本個體財務報告已認列金額有重大影響之資訊如下：

(一)對被投資公司是否具實質控制之判斷，請參閱民國一〇九年度合併財務報告。

六、重要會計項目之說明

(一)現金及約當現金

	<u>109.12.31</u>	<u>108.12.31</u>
活期存款	\$ 105,199	73,510
定期存款	<u>33,370</u>	<u>45,056</u>
現金流量表所列之現金及約當現金	<u>\$ 138,569</u>	<u>118,566</u>

本公司金融資產及負債之利率風險及敏感度分析之揭露請詳附註六(廿三)。

(二)透過其他綜合損益按公允價值衡量之金融資產

	<u>109.12.31</u>	<u>108.12.31</u>
透過其他綜合損益按公允價值衡量之權益工具：		
國內上市(櫃)公司股票	\$ 6,168,359	5,233,821
國內非上市(櫃)公司股票	<u>409,334</u>	<u>404,802</u>
合 計	<u>\$ 6,577,693</u>	<u>5,638,623</u>

本公司因上列指定為透過其他綜合損益按公允價值衡量之權益工具投資，於民國一〇九年度及一〇八年度認列之股利收入分別為267,758千元及241,685千元。

本公司民國一〇九年度及一〇八年度未處分策略性投資，於該期間累積利益及損失未在權益內作任何移轉。

信用風險及市場風險資訊請詳附註六(廿三)。

上述金融資產均未有提供作質押擔保之情形。

(三)應收票據及應收帳款

	<u>109.12.31</u>	<u>108.12.31</u>
應收帳款	\$ -	9,157
減：備抵損失	<u>-</u>	<u>(633)</u>
	<u>\$ -</u>	<u>8,524</u>

聯華實業投資控股股份有限公司個體財務報告附註(續)

本公司針對所有應收票據及應收帳款採用簡化作法估計預期信用損失，亦即使用存續期間預期信用損失衡量，為此衡量目的，該等應收票據及應收帳款係按代表客戶依據合約條款支付所有到期金額能力之共同信用風險特性予以分組，並已納入前瞻性之資訊，包括總體經濟及相關產業資訊。本公司應收票據及應收帳款之預期信用損失分析如下：

	108.12.31		
	<u>應收票據及帳款 帳面金額</u>	<u>加權平均預期 信用損失率</u>	<u>備抵存續期間 預期信用損失</u>
未逾期	\$ 167	0.00%~0.01%	-
逾期30天以下	8,240	0.28%	23
逾期31~60天	53	3.49%	2
逾期61~90天	101	12.08%	12
逾期181天以上	<u>596</u>	<u>100.00%</u>	<u>596</u>
	<u>\$ 9,157</u>		<u>633</u>

本公司應收票據及應收帳款之備抵損失變動表如下：

	<u>109年度</u>	<u>108年度</u>
期初餘額	\$ 633	831
認列之減損損失(迴轉)	(37)	(198)
本年度因無法收回而沖銷之金額	<u>(596)</u>	<u>-</u>
期末餘額	<u>\$ -</u>	<u>633</u>

上述金融資產均未作為長期借款及融資額度擔保。

(四)其他應收款

	<u>109.12.31</u>	<u>108.12.31</u>
其他應收款—資金貸與子公司	\$ -	1,500
其 他	<u>617</u>	<u>116,992</u>
	<u>\$ 617</u>	<u>118,492</u>

上述其他應收款依據歷史經驗預期於存續期間內無因違約事項所產生之預期信用損失，故估計其預期信用損失率為零。

聯華實業投資控股股份有限公司個體財務報告附註(續)

(五)存 貨

本公司民國一〇九年度及一〇八年度之營業成本組成明細如下：

	<u>109年度</u>	<u>108年度</u>
銷貨成本	\$ -	2,159,971
加工成本	-	1
租賃成本	-	66,705
閒置產能	-	3,221
存貨跌價回升利益	-	(693)
下腳收入	-	(28)
	<u>\$ -</u>	<u>2,229,177</u>

截至民國一〇八年十二月三十一日止，本公司之存貨均未有提供作質押擔保之情形。

(六)採用權益法之投資

本公司於報導日採用權益法之投資列示如下：

	<u>109.12.31</u>	<u>108.12.31</u>
子 公 司	\$ 17,376,999	15,753,356
關聯企業	<u>13,716,721</u>	<u>11,754,082</u>
	<u>\$ 31,093,720</u>	<u>27,507,438</u>

1.子公司

請參閱民國一〇九年度合併財務報告。

2.關聯企業

對本公司具重大性之關聯企業，其相關資訊如下：

關聯企業 名 稱	與本公司間 關係之性質	主要營業 場所/公司 註冊之國家	所有權權益及表決權之比例	
			<u>109.12.31</u>	<u>108.12.31</u>
聯成化學科 技(股)公司	主要業務為產銷有機 酸、酸酐及其衍生物 塑膠增韌劑，為本公 司之關聯企業。	台灣	32.88 %	31.89 %
聯華氣體工 業(股)公司	主要業務為生產液 體、氮、氫、乙炔等 工業氣體，為本公司 之關聯企業。	台灣	50.00 %	50.00 %

聯華實業投資控股股份有限公司個體財務報告附註(續)

關聯企業 名稱	與本公司間 關係之性質	主要營業 場所/公司 註冊之國家	所有權權益及表決權之比例	
			109.12.31	108.12.31
神通電腦 (股)公司 (註)	主要業務為從事系統 整合服務自動化系 統、應用軟體設計及 工業電腦銷售，為本 公司之關聯企業。	台灣	-	-

註：本公司於民國一〇八年三月二十八日取得該公司過半數之董事席位，致使原採權益法之投資變更為本公司之子公司，請參閱民國一〇九年度合併財務報告。

對本公司具重大性之關聯企業已上市者，其公允價值如下：

	109.12.31	108.12.31
聯成化學科技(股)公司及其子公司	\$ 8,157,715	4,716,179

對本公司具重大性之關聯企業其彙總性財務資訊如下，該等財務資訊已調整各關聯企業之國際財務報導準則合併財務報告中所包含之金額，以反映本公司於取得關聯企業股權時所作之公允價值調整及就會計政策差異所作之調整：

(1)聯成化學科技(股)公司及其子公司之彙總性財務資訊

	109.12.31	108.12.31
流動資產	\$ 16,739,192	18,684,583
非流動資產	27,461,445	26,472,414
流動負債	(5,920,830)	(10,641,914)
非流動負債	(13,325,106)	(13,943,367)
淨資產	<u>\$ 24,954,701</u>	<u>20,571,716</u>
歸屬於被投資公司業主之淨資產	<u>\$ 24,954,701</u>	<u>20,571,716</u>
	109年度	108年度
營業收入	<u>\$ 51,866,839</u>	<u>62,714,942</u>
繼續營業單位本期淨利(損)	\$ 2,134,320	(140,376)
其他綜合損益	2,935,003	979,017
綜合損益總額	<u>\$ 5,069,323</u>	<u>838,641</u>
歸屬於被投資公司業主之綜合損益總額	<u>\$ 5,069,323</u>	<u>838,641</u>
期初本公司對關聯企業淨資產所享份額	\$ 6,470,570	6,313,662
本期歸屬於本公司之綜合損益總額	1,726,975	238,790
本期自關聯企業所收取之股利	(84,976)	(81,882)
本公司對關聯企業權益之期末帳面金額	<u>\$ 8,112,569</u>	<u>6,470,570</u>

聯華實業投資控股股份有限公司個體財務報告附註(續)

(2)聯華氣體工業(股)公司及其子公司等之彙總性財務資訊

	<u>109.12.31</u>	<u>108.12.31</u>
流動資產	\$ 11,570,239	10,197,748
非流動資產	33,940,701	31,259,287
流動負債	(23,086,485)	(21,286,395)
非流動負債	<u>(5,861,465)</u>	<u>(5,323,800)</u>
淨資產	<u>\$ 16,562,990</u>	<u>14,846,840</u>
歸屬於非控制權益之淨資產	<u>\$ 3,443,980</u>	<u>2,984,678</u>
歸屬於被投資公司業主之淨資產	<u>\$ 13,119,010</u>	<u>11,862,162</u>
	<u>109年度</u>	<u>108年度</u>
營業收入	<u>\$ 25,614,444</u>	<u>23,401,293</u>
繼續營業單位本期淨利	\$ 4,067,424	3,941,166
其他綜合損益	<u>176,383</u>	<u>143,154</u>
綜合損益總額	<u>\$ 4,243,807</u>	<u>4,084,320</u>
歸屬於非控制權益之綜合損益總額	<u>\$ 705,767</u>	<u>777,756</u>
歸屬於被投資公司業主之綜合損益總額	<u>\$ 3,538,040</u>	<u>3,306,564</u>
	<u>109年度</u>	<u>108年度</u>
期初本公司對關聯企業淨資產所享份額	\$ 5,998,488	5,461,041
本期歸屬於本公司之綜合損益總額	1,897,955	1,721,750
本期自關聯企業所收取之股利	<u>(1,110,271)</u>	<u>(1,184,303)</u>
本公司對關聯企業權益之期末帳面金額	<u>\$ 6,786,172</u>	<u>5,998,488</u>

(3)神通電腦(股)公司及其子公司之彙總性財務資訊

	<u>108年1月至3月</u>
營業收入	<u>\$ 4,355</u>
繼續營業單位本期淨利	\$ 13,609
其他綜合損益	<u>786,815</u>
綜合損益總額	<u>\$ 800,424</u>
歸屬於非控制權益之綜合損益總額	<u>\$ (2,553)</u>
歸屬於被投資公司業主之綜合損益總額	<u>\$ 802,977</u>

聯華實業投資控股股份有限公司個體財務報告附註(續)

本公司採用權益法之關聯企業屬個別不重大者，其彙總財務資訊如下，該等財務資訊係於本公司之個體財務報告中所包含之金額：

	109.12.31	108.12.31
對個別不重大關聯企業之權益之	\$ 81,462	79,595
期末彙總帳面金額	81,462	79,595
歸屬於本公司之份額：		
繼續營業單位本期淨利	\$ 7,551	6,283
其他綜合損益	-	-
綜合損益總額	\$ 7,551	6,283

3.擔 保

截至民國一〇九年及一〇八年十二月三十一日止，本公司採用權益法之關聯企業投資均未有提供質押、擔保或受限制之情形。

(七)企業合併

1.取得子公司

本公司原採權益法之關聯企業神通電腦(股)公司及神通資訊科技(股)公司，因本公司於民國一〇八年三月二十八日取得神通電腦(股)公司過半數之董事席位，致本公司對其有控制力，故自取得控制日起列入合併財務報告之子公司。

本公司於民國一〇八年三月二十八日取得神通電腦(股)公司及神通資訊科技(股)公司控制力，並於該日按公允價值重衡量原採權益法之投資－神通電腦(股)公司保留權益及神通資訊科技(股)公司保留權益，並認列處分該股權投資利益計505,859千元，其包含於綜合損益表之其他利益及損失項下，該處分利益中包括將與該關聯企業有關而先前認列於其他綜合損益重分類為損益之金額，並以該股權之公允價值為重新收購之對價。另上述關聯企業先前認列於其他綜合損益已重分類至保留盈餘項下，金額總計1,278,836千元。

本公司於民國一〇八年三月二十八日因合併神通電腦(股)公司及神通資訊科技(股)公司，致本公司對原持有指定透過其他綜合損益按公允價值衡量之金融資產－聯元投資(股)公司及通達投資(股)公司具有重大影響力，故本公司於取得重大影響力之日，按公允價值重衡量，並對於先前認列於其他綜合損益中與投資有關之所有金額重分類計65,004千元至保留盈餘。

另，因收購日取得之可辨認資產與承擔之負債之公允價值資訊，及收購所認列之商譽，請參閱民國一〇九年度合併報告。

聯華實業投資控股股份有限公司個體財務報告附註(續)

(八)不動產、廠房及設備

本公司民國一〇九年度及一〇八年度不動產、廠房及設備之成本、折舊及減損損失變動明細如下：

	土 地	房 屋 及 建 築	機 器 設 備	運 輸 設 備	辦 公 設 備	其 他 設 備	未 完 工 程	總 計
成本或認定成本：								
民國109年12月31日餘額 (同期初餘額)	\$ -	-	-	-	-	-	-	-
民國108年1月1日餘額	\$ 320,959	1,119,829	650,711	20,421	20,373	346,643	211,193	2,690,129
增 添	-	1,894	624	-	2,820	15,285	26,271	46,894
轉 入	-	12,255	197,725	-	-	35,048	-	245,028
處 分	-	(49,205)	(285,676)	(9,835)	(14,415)	(122,111)	-	(481,242)
轉 出	-	-	-	-	-	(9,145)	(216,421)	(225,566)
分割讓與子公司(詳附註七(二).11)	(320,959)	(1,084,773)	(563,384)	(10,586)	(8,778)	(265,720)	(21,043)	(2,275,243)
民國108年12月31日餘額	\$ -	-	-	-	-	-	-	-
折舊及減損損失：								
民國109年12月31日餘額 (同期初餘額)	\$ -	-	-	-	-	-	-	-
民國108年1月1日餘額	\$ -	619,741	472,308	18,771	17,085	229,595	-	1,357,500
本年度折舊	-	18,327	36,819	1,385	966	21,883	-	79,380
轉 入	-	-	2,433	-	-	-	-	2,433
處 分	-	(49,205)	(285,676)	(9,835)	(14,415)	(122,111)	-	(481,242)
轉 出	-	-	-	-	-	(2,433)	-	(2,433)
分割讓與子公司(詳附註七(二).11)	-	(588,863)	(225,884)	(10,321)	(3,636)	(126,934)	-	(955,638)
民國108年12月31日餘額	\$ -	-	-	-	-	-	-	-
帳面價值：								
民國109年12月31日	\$ -	-	-	-	-	-	-	-
民國108年1月1日	\$ 320,959	500,088	178,403	1,650	3,288	117,048	211,193	1,332,629
民國108年12月31日	\$ -	-	-	-	-	-	-	-

聯華實業投資控股股份有限公司個體財務報告附註(續)

1.減損損失及續後迴轉

本公司不動產、廠房及設備之累計減損變動，明細如下：

	<u>109年度</u>	<u>108年度</u>
期初餘額	\$ -	253,934
分割讓與子公司(詳附註七(二).11)	-	(253,934)
期末餘額	<u>\$ -</u>	<u>-</u>

(九)使用權資產

本公司民國一〇九年度及一〇八年度承租土地及運輸設備等之成本及折舊，其變動明細如下：

	<u>土 地</u>	<u>運輸設備</u>	<u>總 計</u>
使用權資產成本：			
民國109年12月31日餘額 (同期初餘額)	<u>\$ -</u>	<u>-</u>	<u>-</u>
民國108年1月1日餘額	\$ -	-	-
追溯適用IFRS16之影響數	<u>3,750</u>	<u>2,500</u>	<u>6,250</u>
民國108年1月1日重編後餘額	3,750	2,500	6,250
增 添	-	935	935
分割讓與子公司(詳附註七(二).11)	<u>(3,750)</u>	<u>(3,435)</u>	<u>(7,185)</u>
民國108年12月31日餘額	<u>\$ -</u>	<u>-</u>	<u>-</u>
使用權資產之折舊：			
民國109年12月31日餘額 (同期初餘額)	<u>\$ -</u>	<u>-</u>	<u>-</u>
民國108年1月1日餘額	\$ -	-	-
追溯適用IFRS16之影響數	-	-	-
民國108年1月1日餘額	-	-	-
提列折舊	762	1,314	2,076
分割讓與子公司(詳附註七(二).11)	<u>(762)</u>	<u>(1,314)</u>	<u>(2,076)</u>
民國108年12月31日餘額	<u>\$ -</u>	<u>-</u>	<u>-</u>
帳面價值：			
民國109年12月31日	<u>\$ -</u>	<u>-</u>	<u>-</u>
民國108年12月31日	<u>\$ -</u>	<u>-</u>	<u>-</u>

聯華實業投資控股股份有限公司個體財務報告附註(續)

(十)投資性不動產

本公司民國一〇九年度及一〇八年度投資性不動產之成本及折舊變動明細如下：

	自有資產		總計
	土地及改良物	房屋及建築	
成本或認定成本：			
民國109年1月1日餘額	\$ -	-	-
轉入	3,395	-	3,395
民國109年12月31日餘額	<u>\$ 3,395</u>	<u>-</u>	<u>3,395</u>
民國108年1月1日餘額	\$ 473,241	2,275,078	2,748,319
增添	-	82	82
處分	-	(36,684)	(36,684)
分割讓與子公司(詳附註七(二).11)	(473,241)	(2,238,476)	(2,711,717)
民國108年12月31日餘額	<u>\$ -</u>	<u>-</u>	<u>-</u>
折舊：			
民國109年1月1日餘額	\$ -	-	-
民國109年12月31日餘額	<u>\$ -</u>	<u>-</u>	<u>-</u>
民國108年1月1日餘額	\$ -	969,410	969,410
本年度折舊	-	40,643	40,643
處分	-	(36,684)	(36,684)
分割讓與子公司(詳附註七(二).11)	-	(973,369)	(973,369)
民國108年12月31日餘額	<u>\$ -</u>	<u>-</u>	<u>-</u>
帳面金額：			
民國109年12月31日	<u>\$ 3,395</u>	<u>-</u>	<u>3,395</u>
民國108年1月1日	<u>\$ 473,241</u>	<u>1,305,668</u>	<u>1,778,909</u>
民國108年12月31日	<u>\$ -</u>	<u>-</u>	<u>-</u>
公允價值：			
民國109年12月31日			<u>\$ 39,740</u>
民國108年12月31日			<u>\$ -</u>

投資性不動產包含數個出租予他人之商用不動產。租期依地區而有所不同，期間為1~20年，其後續租期則與承租人協商，且未收取或有租金，相關資訊請詳附註六(十五)。

聯華實業投資控股股份有限公司個體財務報告附註(續)

投資性不動產之公允價值係以本公司依其不動產評價辦法由公司人員(具備相關經驗，並對所評價之投資性不動產之區位及類型於近期內有相關經驗)之評價為基礎。其公允價值評價技術所使用之輸入值係屬第三級。該評價係以不動產估價技術規則中之比較法為基礎進行市場價值評估。

(十一)短期借款

	<u>109.12.31</u>	<u>108.12.31</u>
無擔保銀行借款	\$ 2,700,000	4,250,000
擔保銀行借款	1,100,000	-
合 計	<u>\$ 3,800,000</u>	<u>4,250,000</u>
尚未使用額度	<u>\$ 4,577,200</u>	<u>2,549,700</u>
利率區間	<u>0.80%~0.85%</u>	<u>0.88%~0.98%</u>

截至民國一〇九年十二月三十一日止，本公司擔保銀行借款係子公司-聯華置產股份有限公司提供不動產、廠房及設備及投資性不動產做為擔保，請詳附註七說明。

(十二)應付短期票券

	<u>109.12.31</u>	<u>108.12.31</u>
應付商業本票	\$ 800,000	600,000
未攤銷折價	(137)	(58)
	<u>\$ 799,863</u>	<u>599,942</u>
尚未使用額度	<u>\$ 530,000</u>	<u>930,000</u>
利率區間	<u>0.25%~0.60%</u>	<u>0.51%~0.75%</u>

借款期限不超過一年，相關利息費用請詳附註六(廿二)。

(十三)長期借款

本公司長期借款之明細、條件與條款如下：

	<u>109.12.31</u>	<u>108.12.31</u>
無擔保銀行借款	\$ <u>1,300,000</u>	<u>900,000</u>
尚未使用額度	<u>\$ 1,600,000</u>	<u>500,000</u>
利率區間	<u>0.98%~1.00%</u>	<u>1.03%~1.05%</u>
到期日	<u>110.11.21~111.11.30</u>	<u>110.07.12~110.11.30</u>

聯華實業投資控股股份有限公司個體財務報告附註(續)

(十四)租賃負債

租賃認列於損益之金額如下：

	<u>109年度</u>	<u>108年1月至8月</u>
租賃負債之利息費用	\$ -	39
低價值租賃資產之費用(不包含短期租賃之低價值租賃)	\$ -	180
新型冠狀病毒肺炎相關租金減讓(認列為租金費用之減少/使用權資產折舊費用之減少/其他收益)	\$ -	-

租賃認列於現金流量表之金額如下：

	<u>109年度</u>	<u>108年1月至8月</u>
租賃之現金流出總額	\$ -	2,429

(十五)營業租賃

本公司出租其投資性不動產，由於並未移轉附屬於標的資產所有權之幾乎所有風險與報酬，該等租賃合約係分類為營業租賃，請詳附註六(十)投資性不動產。

民國一〇八年度由投資性不動產產生之租金收入為212,578千元。

本公司民國一〇八年九月一日分割營業資產與負債讓與子公司相關說明，請詳附註七(二). 11。

(十六)員工福利

1.確定福利計畫

本公司確定福利義務現值與計畫資產公允價值之調節如下：

	<u>109.12.31</u>	<u>108.12.31</u>
確定福利義務現值	\$ 1,024	726
計畫資產之公允價值	(6,160)	(4,004)
淨確定福利資產	<u>\$ (5,136)</u>	<u>(3,278)</u>

本公司之確定福利計畫提撥至台灣銀行之勞工退休準備金專戶。適用勞動基準法之每位員工之退休支付，係依據服務年資所獲得之基數及其退休前六個月之平均薪資計算。

(1)計畫資產組成

本公司依勞動基準法提撥之退休基金係由勞動部勞動基金運用局(以下簡稱勞動基金局)統籌管理，依「勞工退休基金收支保管及運用辦法」規定，基金之運用，其每年決算分配之最低收益，不得低於依當地銀行二年定期存款利率計算之收益。

聯華實業投資控股股份有限公司個體財務報告附註(續)

截至報導日，本公司之台灣銀行勞工退休準備金專戶餘額計6,160千元。勞工退休基金資產運用之資料包括基金收益率以及基金資產配置，請詳勞動部勞動基金運用局網站公布之資訊。

(2)確定福利義務現值之變動

本公司民國一〇九年度及一〇八年度確定福利義務現值變動如下：

	<u>109年度</u>	<u>108年度</u>
1月1日確定福利義務	\$ 726	101,746
當期服務成本及利息	170	3,179
淨確定福利負債(資產)再衡量數		
— 因財務假設變動所產生之精算損益	111	-
— 因經驗調整所產生之精算損益	17	(9,462)
計畫支付之福利	-	(17,450)
分割讓與子公司(詳附註七(二). 11)	-	(77,287)
12月31日確定福利義務	<u>\$ 1,024</u>	<u>726</u>

(3)計畫資產公允價值之變動

本公司民國一〇九年度及一〇八年度確定福利計畫資產公允價值之變動如下：

	<u>109年度</u>	<u>108年度</u>
1月1日計畫資產之公允價值	\$ 4,004	56,565
利息收入	40	570
淨確定福利負債再衡量數		
— 計畫資產報酬(不含當期利息)	2,116	2,113
已提撥至計畫之金額	-	43,351
計畫已支付之福利	-	(17,450)
分割讓與子公司(詳附註七(二). 11)	-	(81,145)
12月31日計畫資產之公允價值	<u>\$ 6,160</u>	<u>4,004</u>

(4)認列為損益之費用

本公司民國一〇九年度及一〇八年度列報為費用之明細如下：

	<u>109年度</u>	<u>108年度</u>
當期服務成本	\$ 163	2,162
淨確定福利(資產)負債之淨利息	(33)	447
分割讓與子公司影響數	-	3,858
	<u>\$ 130</u>	<u>6,467</u>

聯華實業投資控股股份有限公司個體財務報告附註(續)

	<u>109年度</u>	<u>108年度</u>
營業成本	\$ -	2,986
推銷費用	-	1,140
管理費用	130	1,425
研究發展費用	-	916
	<u>\$ 130</u>	<u>6,467</u>

另本公司民國一〇八年度支付員工退休金，帳列營業費用為8,856千元。

(5)精算假設

本公司於財務報導結束日用以決定確定福利義務現值之重大精算假設如下：

	<u>109.12.31</u>	<u>108.12.31</u>
折現率	0.63 %	1.00 %
未來薪資增加率	2.25 %	2.25 %

本公司預計於民國一〇九年度報導日後之一年內不需支付確定福利計畫之提撥數。

確定福利計畫之加權平均存續期間為30.8年。

(6)敏感度分析

民國一〇九年及一〇八年十二月三十一日當採用之主要精算假設變動對確定福利義務現值之影響如下：

	<u>對確定福利義務之影響</u>	
	<u>增加0.25%</u>	<u>減少0.25%</u>
109年12月31日		
折現率	\$ (75)	82
未來薪資增加率	80	(74)
108年12月31日		
折現率	\$ (55)	59
未來薪資增加率	58	(54)

上述之敏感度分析係基於其他假設不變的情況下分析單一假設變動之影響。實務上許多假設的變動則可能是連動的。敏感度分析係與計算資產負債表之淨確定福利負債所採用的方法一致。

本期編製敏感度分析所使用之方法與假設與前期相同。

本公司民國一〇八年九月一日分割營業資產與負債讓與子公司相關說明，請詳附註七(二).11。

聯華實業投資控股股份有限公司個體財務報告附註(續)

2.確定提撥計畫

本公司之確定提撥計畫係依勞工退休金條例之規定，依勞工每月工資6%之提繳率，提撥至勞工保險局之勞工退休金個人專戶。在此計畫下本公司提撥固定金額至勞工保險局後，即無支付額外金額之法定或推定義務。

本公司民國一〇九年度及一〇八年度確定提撥退休金辦法下之退休金費用分別為328千元及4,731千元，已提撥至勞工保險局。

(十七)所得稅

1.所得稅費用

本公司民國一〇九年度及一〇八年度之所得稅費用明細如下：

	<u>109年度</u>	<u>108年度</u>
當期所得稅費用		
當期產生	\$ 10,989	61,944
調整前期之當期所得稅	<u>(1,772)</u>	<u>-</u>
	<u>9,217</u>	<u>61,944</u>
遞延所得稅費用		
暫時性差異之發生及迴轉	<u>72</u>	<u>5,381</u>
所得稅費用	<u>\$ 9,289</u>	<u>67,325</u>

本公司民國一〇九年度及一〇八年度之所得稅費用與稅前淨利之關係調節如下：

	<u>109年度</u>	<u>108年度</u>
稅前淨利	<u>\$ 3,108,019</u>	<u>2,834,141</u>
依本公司所在地國內稅率計算之所得稅	\$ 621,604	566,828
免稅所得	(524,722)	(329,353)
非屬暫時性差異之調整	(94,307)	(205,526)
未認列暫時性差異之變動	-	4,659
前期高估	(1,772)	-
未分配盈餘加徵	<u>8,486</u>	<u>30,717</u>
合 計	<u>\$ 9,289</u>	<u>67,325</u>

聯華實業投資控股股份有限公司個體財務報告附註(續)

2.遞延所得稅資產及負債

(1)已認列之遞延所得稅資產及負債

民國一〇九年度及一〇八年度遞延所得稅資產及負債之變動如下：

	採權益法之 長期投資	未實現 兌換利益	土地 增值稅	合 計
遞延所得稅負債：				
民國108年1月1日餘額	\$ (5,872)	(1,355)	(93,543)	(100,770)
(借記)貸記損益表	5,872	1,355	-	7,227
分割讓與子公司(詳附註七(二).11)	-	-	93,543	93,543
民國108年12月31日餘額	\$ -	-	-	-
遞延所得稅資產：				
民國109年1月1日餘額				\$ 72
(借記)貸記損益表				(72)
民國109年12月31日餘額				\$ -
民國108年1月1日餘額				\$ 12,680
(借記)貸記損益表				(12,608)
民國108年12月31日餘額				\$ 72

3.所得稅核定情形

本公司營利事業所得稅結算申報已奉稽徵機關核定至民國一〇八年度。

(十八)資本及其他權益

1.普通股之發行

民國一〇九年及一〇八年十二月三十一日本公司額定股本總額皆為15,000,000千元，每股面額10元，皆為1,500,000千股。前述額定股本總額皆為普通股，已發行股份分別為1,281,498千股及1,104,740千股。

本公司民國一〇九年度及一〇八年度流通在外股數調節表如下：

(以千股表達)

	普 通 股	
	109年度	108年度
1月1日期初餘額	1,104,740	1,052,133
盈餘轉增資	176,758	52,607
12月31日期末餘額	<u>1,281,498</u>	<u>1,104,740</u>

聯華實業投資控股股份有限公司個體財務報告附註(續)

2. 資本公積

本公司資本公積餘額內容如下：

	109.12.31	108.12.31
發行股票溢價	\$ 289,318	289,318
庫藏股票交易	30,441	20,925
採權益法認列關聯企業及合資企業股權淨值 之變動數	536,785	454,878
	\$ 856,544	765,121

依公司法規定，資本公積需優先填補虧損後，始得按股東原有股份之比例以已實現之資本公積發給新股或現金。前項所稱之已實現資本公積，包括超過票面金額發行股票所得之溢額及受領贈與之所得。依發行人募集與發行有價證券處理準則規定，得撥充資本之資本公積，每年撥充之合計金額，不得超過實收資本額百分之十。

3. 保留盈餘

依本公司章程規定，年度總決算如有盈餘，應先提繳稅款，彌補以往年度虧損，次提百分之十法定盈餘公積，但法定盈餘公積已達本公司實收資本額時不在此限；另視公司營運需要及法令規定提列特別盈餘公積，如尚有盈餘併同期初未分配盈餘，由董事會擬具盈餘分配案提請股東會決議分派之。

本公司正值穩定成長階段，且大部分盈餘來自權益法認列之轉投資公司，為求公司永續經營及長遠發展，本公司年度決算之盈餘，除依法彌補累積虧損及扣繳稅捐外，應先提列百分之十為法定盈餘公積，並依法令規定提列或迴轉特別盈餘公積，其餘得連同以前年度累積未分配盈餘由董事會擬具分配議案，以發行新股方式為之時，應提請股東會決議後分派之；以發放現金方式為之時，則依公司法第二百四十條第五項規定，授權董事會以三分之二以上董事之出席，及出席董事過半數同意之決議分派之，並報告股東會。

前述盈餘分配比率及股東現金股利之比率，得由董事會考量公司財務結構、未來資金需求及獲利情形，以現金股利不得低於股利總數百分之十擬定之。

(1) 法定盈餘公積

公司無虧損時，得經股東會決議，以法定盈餘公積發給新股或現金，惟以該項公積超過實收資本額百分之二十五之部分為限。

(2) 特別盈餘公積

本公司於首次採用金管會認可之國際財務報導準則時，因選擇適用國際財務報導準則第一號「首次採用國際財務報導準則」豁免項目，帳列股東權益項下之未實現重估增值依規定以轉換日公允價值作為認定成本而增加保留盈餘，依金管會民國101年4月6日金管證發字第1010012865號令規定提列相同數額之特別盈餘公

聯華實業投資控股股份有限公司個體財務報告附註(續)

積，並於使用、處分或重分類相關資產時，得就原提列特別盈餘公積之比例予以迴轉分派盈餘。民國一〇九年及一〇八年十二月三十一日，該項特別盈餘公積餘額皆為141,843千元。

又依上段所述函令規定，本公司於分派可分配盈餘時，就當年度發生之帳列其他股東權益減項淨額與上段所提列特別盈餘公積餘額之差額，自當期損益與前期未分配盈餘補提列特別盈餘公積；屬前期累積之其他股東權益減項金額，則自前期未分配盈餘補提列特別盈餘公積不得分派。嗣後其他股東權益減項數額有迴轉時，得就迴轉部份分派盈餘。

(3)盈餘分配

本公司分別於民國一〇九年六月二十三日及民國一〇八年六月二十五日經股東常會決議民國一〇八年度及一〇七年度盈餘分配案，有關分派予業主之股利之金額如下：

	108年度		107年度	
	配股率(元)	金額	配股率(元)	金額
分派予普通股業主之股利：				
現金	\$ 1.60	\$ 1,767,584	1.60	1,683,413
股票	1.60	<u>1,767,584</u>	0.50	<u>526,067</u>
合計		<u>\$ 3,535,168</u>		<u>2,209,480</u>

本公司於民國一一〇年三月三十日經董事會擬議民國一〇九年度盈餘分配案，有關分派予業主股利之金額如下，另除現金股利外，盈餘分配表其他項目尚需經股東會承認：

	109年度	
	配股率(元)	金額
分派予普通股業主之股利：		
現金	\$ 1.70	2,178,547
股票	1.00	<u>1,281,498</u>
合計		<u>\$ 3,460,045</u>

聯華實業投資控股股份有限公司個體財務報告附註(續)

4.庫藏股

本公司之子公司持有本公司之股票於民國一〇九年及一〇八年十二月三十一日明細如下：

帳列科目	109.12.31			108.12.31		
	股數 (千股)	成本	市價	股數 (千股)	成本	市價
透過其他綜合損益按公允價 值衡量之金融資產－流動	1,734	\$ 47,895	73,851	1,494	47,895	55,221
透過其他綜合損益按公允價 值衡量之金融資產－非流動	5,165	136,868	220,039	4,453	136,868	164,531

子公司持有之庫藏股票依證券交易法規定不得質押，於未轉讓前，不得享有股東權利。

5.其他權益(稅後淨額)

	國外營運機構 財務報表換算 之兌換差額	透過其他綜 合損益按公 允價值衡量 之金融資產 未實現損益
民國109年1月1日餘額	\$ (384,933)	2,879,610
換算國外營運機構淨資產所產生之兌換差額	116,743	-
採用權益法之子公司、關聯企業之換算差額之份額	62,608	-
透過其他綜合損益按公允價值衡量之金融資產未實現損益	-	945,670
處分透過其他綜合損益按公允價值衡量之權益工具	-	(126,675)
採用權益法之子公司、關聯企業之透過其他綜合 損益按公允價值衡量之金融資產未實現損益之份額	-	2,265,295
民國109年12月31日餘額	<u>\$ (205,582)</u>	<u>5,963,900</u>
民國108年1月1日餘額	\$ (195,325)	2,491,349
換算國外營運機構淨資產所產生之兌換差額	85,132	-
處分採用權益法之投資重分類至損益	16,802	(1,278,836)
採用權益法之子公司、關聯企業之換算差額之份額	(291,542)	-
透過其他綜合損益按公允價值衡量之金融資產未實現損益	-	758,031
處分透過其他綜合損益按公允價值衡量之權益工具	-	(65,004)
採用權益法之子公司、關聯企業之透過其他綜合損益按公允價值衡 量之金融資產未實現損益之份額	-	974,070
民國108年12月31日餘額	<u>\$ (384,933)</u>	<u>2,879,610</u>

聯華實業投資控股股份有限公司個體財務報告附註(續)

(十九)每股盈餘

1.基本每股盈餘

民國一〇九年度及一〇八年度本公司基本每股盈餘係以歸屬於本公司普通股權益持有人之淨利及普通股加權平均流通在外股數為基礎計算之，相關計算如下：

(1)歸屬於本公司普通股權益持有人之淨利

	<u>109年度</u>	<u>108年度</u>
歸屬於本公司普通股權益持有人之淨利	\$ <u>3,098,730</u>	<u>2,766,816</u>

(2)普通股加權平均流通在外股數(千股)

	<u>109年度</u>	<u>108年度</u>
1月1日已發行普通股	1,104,740	1,104,740
庫藏股之影響	(6,899)	(6,899)
股票股利之影響	176,758	176,758
12月31日普通股加權平均流通在外股數	<u>1,274,599</u>	<u>1,274,599</u>
基本每股盈餘(元)	\$ <u>2.43</u>	<u>2.17</u>

2.稀釋每股盈餘

民國一〇九年度及一〇八年度稀釋每股盈餘係以歸屬於本公司普通股權益持有人之淨利，與調整所有潛在普通股稀釋效果後之普通股加權平均流通在外股數為基礎計算之，相關計算如下：

(1)歸屬於本公司普通股權益持有人之淨利(稀釋)

	<u>109年度</u>	<u>108年度</u>
歸屬於本公司普通股權益持有人淨利(稀釋)	\$ <u>3,098,730</u>	<u>2,766,816</u>

(2)普通股加權平均流通在外股數(稀釋)(千股)

	<u>109年度</u>	<u>108年度</u>
普通股加權平均流通在外股數(基本)	1,274,599	1,274,599
員工股票酬勞之影響	94	260
12月31日餘額普通股加權平均流通在外股數 (稀釋)	<u>1,274,693</u>	<u>1,274,859</u>
稀釋每股盈餘(元)	\$ <u>2.43</u>	<u>2.17</u>

聯華實業投資控股股份有限公司個體財務報告附註(續)

(二十)客戶合約之收入

1.收入之細分

		109年度			
		租賃事業體	麵食事業體	其他部門	合計
主要地區市場：					
臺灣	\$	-	-	582,955	582,955
其他		-	-	472,842	472,842
	\$	<u>-</u>	<u>-</u>	<u>1,055,797</u>	<u>1,055,797</u>
主要產品：					
投資收入	\$	<u>-</u>	<u>-</u>	<u>1,055,797</u>	<u>1,055,797</u>
		108年度			
		租賃事業體	麵食事業體	其他部門	合計
主要地區市場：					
臺灣	\$	212,578	2,437,197	296,951	2,946,726
中華人民共和國		-	572	-	572
其他		-	65,237	-	65,237
	\$	<u>212,578</u>	<u>2,503,006</u>	<u>296,951</u>	<u>3,012,535</u>
主要產品：					
商品銷售	\$	-	2,503,006	-	2,503,006
投資性不動產		212,578	-	-	212,578
租賃收入		-	-	-	-
投資收入		-	-	296,951	296,951
	\$	<u>212,578</u>	<u>2,503,006</u>	<u>296,951</u>	<u>3,012,535</u>

(廿一)員工及董事酬勞

依本公司章程規定，年度如有獲利，民國一〇九年度及一〇八年度應分別提撥不低於0.1%為員工酬勞及不高於1%為董事酬勞。但公司尚有累積虧損時，應預先保留彌補數額。前項員工酬勞發給股票或現金之對象，包括符合一定條件之從屬公司員工。

本公司民國一〇九年度及一〇八年度員工酬勞估列金額分別為3,120千元及2,837千元，董事酬勞估列金額分別為9,100千元及8,400千元，係以本公司該期間之稅前淨利扣除員工及董事酬勞前之金額同時參酌本公司章程擬定之員工酬勞及董事酬勞分派成數後，根據歷史經驗估計，並列報為民國一〇九年度及一〇八年度之營業成本及營業費用，相關資訊可至公開資訊觀測站查詢。

前述董事會決議分派之員工及董事酬勞金額與本公司民國一〇九年度及一〇八年度個體財務報告金額無差異。

聯華實業投資控股股份有限公司個體財務報告附註(續)

(廿二)營業外收入及支出

1.利息收入

本公司民國一〇九年度及一〇八年度之利息收入明細如下：

	<u>109年度</u>	<u>108年度</u>
銀行存款利息	\$ 700	5,428
其他利息收入	<u>129</u>	<u>4,718</u>
	<u>\$ 829</u>	<u>10,146</u>

2.其他收入

本公司民國一〇九年度及一〇八年度之其他收入明細如下：

	<u>109年度</u>	<u>108年度</u>
股利收入	\$ 267,758	241,685
勞務收入	<u>-</u>	<u>1,148</u>
	<u>\$ 267,758</u>	<u>242,833</u>

3.其他利益及損失

本公司民國一〇九年度及一〇八年度之其他利益及損失明細如下：

	<u>109年度</u>	<u>108年度</u>
外幣兌換利益	\$ 4,457	12,304
處分投資收益	-	505,859
其他收入	9,079	15,983
其他支出	<u>(1,196)</u>	<u>(612)</u>
	<u>\$ 12,340</u>	<u>533,534</u>

4.財務成本

本公司民國一〇九年度及一〇八年度之財務成本明細如下：

	<u>109年度</u>	<u>108年度</u>
利息費用	\$ <u>53,663</u>	<u>50,635</u>

(廿三)金融工具

1.信用風險

(1)信用風險之暴險

本公司於民國一〇九年及一〇八年十二月三十一日可能因交易對方未履行義務及本公司提供財務保證造成財務損失之最大信用風險暴險主要來自於：

- 資產負債表所認列之金融資產帳面金額；及
- 本公司提供財務保證金額於民國一〇九年及一〇八年十二月三十一日分別為美金23,500千元及台幣3,650,000千元，美金23,500千元及台幣2,500,000千元。

聯華實業投資控股股份有限公司個體財務報告附註(續)

(2)信用風險集中情況

本公司主要潛在信用風險係源自於現金及約當現金。本公司之現金存放於不同之金融機構，故現金及約當現金之信用風險並無顯著集中之虞。

2.流動性風險

下表為金融負債之合約到期日，包含估計利息但不包含淨額協議之影響。

	帳面金額	合 約 現金流量	6個月 以 內	6-12個月	1-2年	2-5年	超過5年
109年12月31日							
非衍生金融負債							
無擔保短期票券	\$ 799,863	806,480	3,240	803,240	-	-	-
無擔保銀行借款	4,000,000	4,047,470	17,335	2,717,335	1,312,800	-	-
擔保銀行借款	1,100,000	1,110,725	5,225	1,105,500	-	-	-
其他應付款	52,678	52,678	52,678	-	-	-	-
	<u>\$5,952,541</u>	<u>6,017,353</u>	<u>78,478</u>	<u>4,626,075</u>	<u>1,312,800</u>	<u>-</u>	<u>-</u>
108年12月31日							
非衍生金融負債							
無擔保短期票券	\$ 599,942	606,000	3,000	603,000	-	-	-
無擔保銀行借款	5,150,000	5,209,963	24,813	4,275,880	909,270	-	-
應付帳款	8,558	8,558	8,558	-	-	-	-
其他應付款	539,977	530,977	530,977	-	-	-	-
	<u>\$6,298,477</u>	<u>6,355,498</u>	<u>567,348</u>	<u>4,878,880</u>	<u>909,270</u>	<u>-</u>	<u>-</u>

本公司並不預期到期日分析之現金流量發生時點會顯著提早，或實際金額會有顯著不同。

3.匯率風險

(1)匯率風險之暴險

本公司暴露於重大外幣匯率風險之金融資產及負債如下：

		109.12.31		
		外 幣(千元)	匯 率	台 幣
<u>金融資產</u>				
<u>貨幣性項目</u>				
人民幣	\$	770	人民幣：台 幣 4.377	3,370
		108.12.31		
		外 幣(千元)	匯 率	台 幣
<u>金融資產</u>				
<u>貨幣性項目</u>				
美金	\$	1,381	美金：台 幣 29.980	41,396
人民幣		856	人民幣：台 幣 4.305	3,686

聯華實業投資控股股份有限公司個體財務報告附註(續)

(2) 敏感性分析

本公司之貨幣性項目匯率風險主要來自於以外幣計價之現金及約當現金及應收帳款等，於換算時產生外幣兌換損益。於民國一〇九年及一〇八年十二月三十一日當編製主體之記帳貨幣相對於外幣貶值或升值1%，而其他所有因素維持不變之情況下，民國一〇九年度及一〇八年度之稅後淨利將分別增加或減少27千元及361千元。

(3) 貨幣性項目之兌換損益

由於本公司貨幣種類繁多，故採彙整方式揭露貨幣性項目之兌換損益資訊，民國一〇九年度及一〇八年度外幣兌換利益(含已實現及未實現)分別為4,457千元及12,304千元。

4. 利率分析

本公司之金融負債利率暴險於本附註之流動性風險管理中說明。

下列敏感度分析係依衍生及非衍生工具於報導日之利率暴險而決定。對於浮動利率負債，其分析方式係假設報導日流通在外之負債金額於整年度皆流通在外。本公司內部向主要管理階層報告利率時所使用之變動率為利率增加或減少0.5%，此亦代表管理階層對利率之合理可能變動範圍之評估。

若利率增加或減少0.5%，在所有其他變數維持不變之情況下，本公司民國一〇九年度及一〇八年度之稅後淨利將減少或增加23,600千元及23,000千元，主係因本公司之變動利率借款。

5. 其他價格風險

如報導日權益證券價格變動(兩期分析係採用相同基礎，且假設其他變動因素不變)，對綜合損益項目之影響如下：

報導日證券價格	109年度		108年度	
	其他綜合損益稅後金額	稅後損益	其他綜合損益稅後金額	稅後損益
上漲3%	\$ 185,051	-	157,015	-
下跌3%	(185,051)	-	(157,015)	-

聯華實業投資控股股份有限公司個體財務報告附註(續)

6.公允價值資訊

(1)金融工具之種類及公允價值

本公司透過其他綜合損益按公允價值衡量之金融資產係以重複性為基礎按公允價值衡量。各種類金融資產及金融負債之帳面金額及公允價值（包括公允價值等級資訊，但非按公允價值衡量金融工具之帳面金額為公允價值之合理近似值者，及租賃負債，依規定無須揭露公允價值資訊）列示如下：

	109.12.31				
	帳面金額	公允價值			合計
透過其他綜合損益按公允價值		第一級	第二級	第三級	
衡量之金融資產					
國內上市(櫃)股票	\$ 6,168,359	6,168,359	-	-	6,168,359
國內非上市(櫃)股票	409,334	-	-	409,334	409,334
小計	<u>6,577,693</u>	<u>6,168,359</u>	<u>-</u>	<u>409,334</u>	<u>6,577,693</u>
按攤銷後成本衡量之金融資產					
現金及約當現金	138,569	-	-	-	-
其他應收款	617	-	-	-	-
存出保證金	2,671	-	-	-	-
小計	<u>141,857</u>	<u>-</u>	<u>-</u>	<u>-</u>	<u>-</u>
合計	<u>\$ 6,719,550</u>	<u>6,168,359</u>	<u>-</u>	<u>409,334</u>	<u>6,577,693</u>
按攤銷後成本衡量之金融負債					
短期借款	\$ 3,800,000	-	-	-	-
應付短期票券	799,863	-	-	-	-
其他應付款	52,678	-	-	-	-
長期借款	1,300,000	-	-	-	-
合計	<u>\$ 5,952,541</u>	<u>-</u>	<u>-</u>	<u>-</u>	<u>-</u>

聯華實業投資控股股份有限公司個體財務報告附註(續)

	108.12.31				
	帳面金額	公允價值			合計
		第一級	第二級	第三級	
透過其他綜合損益按公允價值					
衡量之金融資產					
國內上市(櫃)股票	\$ 5,233,821	5,233,821	-	-	5,233,821
國內非上市(櫃)股票	404,802	-	-	404,802	404,802
小計	<u>5,638,623</u>	<u>5,233,821</u>	<u>-</u>	<u>404,802</u>	<u>5,638,623</u>
按攤銷後成本衡量之金融資產					
現金及約當現金	118,566	-	-	-	-
應收票據及應收帳款	8,524	-	-	-	-
其他應收款	118,492	-	-	-	-
存出保證金	2,671	-	-	-	-
小計	<u>248,253</u>	<u>-</u>	<u>-</u>	<u>-</u>	<u>-</u>
合計	<u>\$ 5,886,876</u>	<u>5,233,821</u>	<u>-</u>	<u>404,802</u>	<u>5,638,623</u>
按攤銷後成本衡量之金融負債					
短期借款	\$ 4,250,000	-	-	-	-
應付短期票券	599,942	-	-	-	-
應付帳款	8,558	-	-	-	-
其他應付款	561,574	-	-	-	-
長期借款	900,000	-	-	-	-
合計	<u>\$ 6,320,074</u>	<u>-</u>	<u>-</u>	<u>-</u>	<u>-</u>

(2)按公允價值衡量金融工具之公允價值評價技術

非衍生金融工具

金融工具如有活絡市場公開報價時，則以活絡市場之公開報價為公允價值。主要交易所公告之市價皆屬上市(櫃)權益工具公允價值之基礎。

若能及時且經常自交易所、經紀商、承銷商、產業公會、訂價服務機構或主管機關取得金融工具之公開報價，且該價格代表實際且經常發生之公平市場交易者，則該金融工具有活絡市場公開報價。如上述條件並未達成，則該市場視為不活絡。一般而言，買賣價差甚大、買賣價差顯著增加或交易量甚少，皆為不活絡市場之指標。

本公司持有之金融工具如屬有活絡市場者，其公允價值依類別及屬性列示如下：

上市(櫃)公司股票係具標準條款與條件並於活絡市場交易之金融資產及金融負債，其公允價值係參照市場報價決定。

聯華實業投資控股股份有限公司個體財務報告附註(續)

除上述有活絡市場之金融工具外，其餘金融工具之公允價值係依照以現金流量折現分析為基礎之一般公認定價模式決定。

本公司持有之金融工具如屬無活絡市場者，其公允價值依類別及屬性列示如下：

無公開報價之權益工具：係使用現金流量折現模型估算公允價值，其主要假設為藉由將被投資者之預期未來現金流量，按反映貨幣時間價值與投資風險之報酬率予以折現後衡量；係使用市場可比公司法估算公允價值，其主要假設係以可比上市(櫃)公司市場報價所推導之股價營收比乘數為基礎衡量。該估計數已調整該權益證券缺乏市場流通性之折價影響。

(3)第一等級與第二等級間之移轉

於民國一〇九年度及一〇八年度並無任何將第二級金融資產移轉至第一級之情形。

(4)第三等級之變動明細表

	透過其他綜合損益 按公允價值衡量 無公開報價 之權益工具	
民國109年1月1日	\$	404,802
總利益或損失		
認列於其他綜合損益		11,132
減資退回股款		(6,600)
民國109年12月31日	\$	<u>409,334</u>
民國108年1月1日	\$	501,064
總利益或損失		
認列於其他綜合損益		(123,605)
購買		37,500
減資退回股款		(10,157)
民國108年12月31日	\$	<u>404,802</u>

上述總利益或損失，係列報於「透過其他綜合損益按公允價值衡量之金融資產未實現評價利益(損失)」。其中與民國一〇九年及一〇八年十二月三十一日仍持有之資產相關者如下：

	109年度	108年度
總利益或損失		
認列於其他綜合損益(列報於「透過其他綜合損益按公允價值衡量之金融資產未實現評價利益(損失)」)	\$ <u>11,132</u>	<u>(123,605)</u>

聯華實業投資控股股份有限公司個體財務報告附註(續)

(5)重大不可觀察輸入值(第三等級)之公允價值衡量之量化資訊

本公司公允價值衡量歸類為第三等級主要有透過其他綜合損益按公允價值衡量之金融資產。

本公司多數公允價值歸類為第三等級僅具單一重大不可觀察輸入值，僅無活絡市場之權益工具投資具有複數重大不可觀察輸入值。無活絡市場之權益工具投資之重大不可觀察輸入值因彼此獨立，故不存在相互關聯性。

針對本公司所持有部分不具活絡市場報價且非以短期買賣為目的之權益投資工具，管理階層取具該被投資公司近期之財務報告、評估產業發展及檢視公開可取得資訊，並據以檢視及評估該被投資公司之營運現況及未來營運表現，用以評估該被投資公司之公允價值。通常，行業和市場前景之變化與被投資公司經營和未來業績之變化具高度正相關。

重大不可觀察輸入值之量化資訊列表如下：

<u>項目</u>	<u>評價技術</u>	<u>重大不可觀察輸入值</u>	<u>重大不可觀察輸入值與公允價值關係</u>
透過其他綜合損益按公允價值衡量之金融資產—無活絡市場之權益工具投資	現金流量折現法	<ul style="list-style-type: none"> • 長期營收成長率(109.12.31及108.12.31為1.88%及3.00%) • 加權平均資金成本(109.12.31及108.12.31為4.35%及8.57%) • 缺乏市場流通性折價(109.12.31及108.12.31為21.48%及19.97%) • 少數股權折價(109.12.31及108.12.31為28.21%及21.45%) 	<ul style="list-style-type: none"> • 加權平均資金成本、少數股權折價及缺乏流通性折價愈高，公允價值愈低 • 長期營收成長率愈高，公允價值愈高

聯華實業投資控股股份有限公司個體財務報告附註(續)

(6)對第三等級之公允價值衡量，公允價值對合理可能替代假設之敏感度分析

本公司對金融工具之公允價值衡量係屬合理，若使用不同之評價模型或評價參數可能導致評價之結果不同。針對分類為第三等級之金融工具，若評價參數變動，則對本期損益或其他綜合損益之影響如下：

	輸入值	向上或下 變動	公允價值變動 反應於其他綜合損益	
			有利變動	不利變動
民國109年12月31日				
透過其他綜合損益按公允價值衡量之金融資產				
無活絡市場之權益工具	加權平均資金成本	0.5%	\$ 27,006	(18,710)
無活絡市場之權益工具	折價率	0.5%	<u>567</u>	<u>(567)</u>
			<u>\$ 27,573</u>	<u>(19,277)</u>
108年12月31日				
無活絡市場之權益工具	加權平均資金成本	0.5%	\$ 8,440	(7,250)
無活絡市場之權益工具	折價率	0.5%	<u>790</u>	<u>(790)</u>
			<u>\$ 9,230</u>	<u>(8,040)</u>

本公司有利及不利變動係指公允價值之波動，而公允價值係根據不同程度之不可觀察之投入參數，以評價技術計算而得。若金融工具之公允價值受一個以上輸入值之所影響，上表僅反應單一輸入值變動所產生之影響，並不將輸入值間之相關性及變異性納入考慮。

(廿四)財務風險管理

1.概要

本公司因金融工具之使用而暴露於下列風險：

- (1)信用風險
- (2)流動性風險
- (3)市場風險

本附註表達本公司上述各項風險之暴險資訊、本公司衡量及管理風險之目標、政策及程序。進一步量化揭露請詳個體財務報告各該附註。

2.風險管理架構

董事會全權負責成立及監督本公司之風險管理架構。董事會已授權適當之權責部門，以負責發展及控管本公司之風險管理政策，並定期向董事會報告其運作。

內部稽核人員協助本公司董事會扮演監督角色。該等人員進行定期及例外覆核風險管理控制及程序，並將覆核結果報告予董事會。

聯華實業投資控股股份有限公司個體財務報告附註(續)

3.信用風險

信用風險係本公司因金融工具之交易對手無法履行合約義務而產生財務損失之風險，主要來自於本公司之證券投資。

(1)投資

銀行存款及其他金融工具之信用風險，係由本公司財務部門衡量並監控。由於本公司之交易對象及履約他方均係信用良好之銀行及具投資等級以上之金融機構及公司組織，無重大之履約疑慮，故無重大之信用風險。

(2)保證

本公司政策規定提供財務保證對象以公司所訂「背書保證處理程序」規定為限。截至民國一〇九年十二月三十一日，本公司提供子公司背書保證情形請詳附註十三。

4.流動性風險

流動性風險係本公司無法交付現金或其他金融資產以清償金融負債，未能履行相關義務之風險。本公司管理流動性之方法係盡可能確保本公司在一般及具壓力之情況下，皆有足夠之流動資金以支應到期之負債，而不致發生不可接受之損失或使本公司之聲譽遭受到損害之風險。

本公司確保有足夠之現金以支應六十天之預期營運支出需求，包括金融義務之履行，但排除極端情況下無法合理預期的潛在影響，如：自然災害。另外，本公司於民國一〇九年及一〇八年十二月三十一日未使用之借款額度分別為6,707,200千元及3,979,700千元。

5.市場風險

市場風險係指因市場價格變動，如匯率、利率、權益工具價格變動，而影響本公司之收益或所持有金融工具價值之風險。市場風險管理之目標係管控市場風險之暴險程度在可承受範圍內，並將投資報酬最佳化。

(1)匯率風險

本公司暴露於非以公司之功能性貨幣計價之銷售、採購及借款交易所產生之匯率風險。本公司之功能性貨幣以新台幣為主。該等交易主要之計價貨幣有新台幣、港幣及美元。

(2)利率風險

本公司利率風險主要來自於浮動利率之長短期借款，故利率變動將使長短期借款之有效利率隨之變動，而使未來現金流量產生波動。有關利率分析請詳附註六(廿三)。

聯華實業投資控股股份有限公司個體財務報告附註(續)

(廿五)資本管理

董事會之政策係維持健全之資本基礎，以維繫投資人、債權人及市場之信心以及支持未來營運之發展。資本包含本公司之股本、資本公積、保留盈餘及其他權益。董事會控管資本報酬率，同時控管普通股股利水準。

報導日之負債資本比率如下：

	<u>109.12.31</u>	<u>108.12.31</u>
負債總額	\$ 6,025,334	6,454,226
減：現金及約當現金	<u>(138,569)</u>	<u>(118,566)</u>
淨負債	<u>\$ 5,886,765</u>	<u>6,335,660</u>
資本總額	<u>\$ 31,801,933</u>	<u>26,998,388</u>
負債資本比率	<u>18.51 %</u>	<u>23.47 %</u>

截至民國一〇九年十二月三十一日止，本公司資本管理之方式並未改變。

(廿六)非現金交易之投資及籌資活動

	<u>109.1.1</u>	<u>現金流量</u>	<u>非現金之變動 公允價值變動</u>	<u>109.12.31</u>
長期借款	\$ 900,000	400,000	-	1,300,000
短期借款	4,250,000	(450,000)	-	3,800,000
應付短期票券	<u>599,942</u>	<u>199,921</u>	-	<u>799,863</u>
來自籌資活動之負債總額	<u>\$ 5,749,942</u>	<u>149,921</u>	<u>-</u>	<u>5,899,863</u>
	<u>108.1.1</u>	<u>現金流量</u>	<u>非現金之變動 公允價值變動</u>	<u>108.12.31</u>
長期借款	\$ 900,000	-	-	900,000
短期借款	3,750,000	500,000	-	4,250,000
應付短期票券	<u>499,900</u>	<u>100,000</u>	<u>42</u>	<u>599,942</u>
來自籌資活動之負債總額	<u>\$ 5,149,900</u>	<u>600,000</u>	<u>42</u>	<u>5,749,942</u>

聯華實業投資控股股份有限公司個體財務報告附註(續)

七、關係人交易

(一)關係人名稱及關係

於本個體財務報告之涵蓋期間內本公司之子公司及其他與本公司有交易之關係人如下：

關係人名稱	與本公司之關係
華成投資股份有限公司	本公司之子公司
聯瑞投資股份有限公司	本公司之子公司
健康食彩股份有限公司	本公司之子公司
歐奇餐飲股份有限公司	本公司之子公司
駱駝鈴生機股份有限公司	本公司之子公司
福龍有限公司	本公司之子公司
Sun Lead International Limited	本公司之子公司
太平洋通路有限公司	本公司之子公司
Hifood Co., Ltd.	本公司之子公司
煙台台華食品實業有限公司	本公司之子公司
雙華食品(上海)有限公司	本公司之子公司
聯華製粉食品股份有限公司	本公司之子公司
聯華置產股份有限公司	本公司之子公司
聯華實業股份有限公司 (原名：聯華興業股份有限公司)	本公司之子公司
神通電腦股份有限公司	本公司之子公司(註1)
Mix System Holdings Ltd.	本公司之子公司(註2)
和利投資股份有限公司	本公司之子公司(註2)
神通光通信股份有限公司	本公司之子公司(註2)
Mitac Investment China Co., Ltd.	本公司之子公司(註2)
神通(上海)企業管理諮詢有限公司	本公司之子公司(註2)
神通資訊科技股份有限公司	本公司之子公司(註1)
新達電腦股份有限公司	本公司之子公司(註2)
艾迪訊科技股份有限公司	本公司之子公司(註2)
薩摩亞Mitac Information Holding Ltd.	本公司之子公司(註2)
Aidixun Investment Co.,Ltd	本公司之子公司(註2)
艾迪訊電子科技(無錫)有限公司	本公司之子公司(註2)
南京昌訊信息科技有限公司	本公司之子公司(註2)
北京艾迪訊智慧科技有限公司	本公司之子公司(註2)

聯華實業投資控股股份有限公司個體財務報告附註(續)

關係人名稱	與本公司之關係
聯華氣體工業股份有限公司	本公司關聯企業
聯成化學科技股份有限公司	本公司關聯企業
聯華低溫設備股份有限公司	本公司關聯企業之子公司
聯仕電子化學材料股份有限公司	本公司關聯企業之子公司
遠東氣體工業股份有限公司	本公司關聯企業之子公司
遠榮氣體工業股份有限公司	本公司關聯企業之子公司
聯豐精密科技開發股份有限公司	本公司關聯企業之子公司
聯通氣體股份有限公司	本公司關聯企業之子公司
聯銓氣體工業股份有限公司	本公司關聯企業之子公司
桐寶股份有限公司	本公司關聯企業之子公司
義源投資股份有限公司	本公司之法人董事代表人與該公司法人董事長代表人為同一人
神達電腦股份有限公司	本公司之董事長與該公司法人董事長代表人為同一人
聯訊管理顧問股份有限公司	本公司之董事長與該公司法人董事長代表人為同一人
神基科技股份有限公司	本公司之董事長為該公司法人董事代表人
聯強國際股份有限公司	本公司之董事長與該公司董事長為同一人

註1：原屬本公司之關聯企業，自民國一〇八年三月二十八日起改列為本個體財務報告之子公司。

註2：原屬本公司關聯企業之子公司，自民國一〇八年三月二十八日起改列為本個體財務報告之子公司。

(二)與關係人間之重大交易事項

1.營業收入

本公司對關係人之重大銷售金額如下：

子公司	\$ 306
關聯企業	3
	<u>\$ 309</u>

本公司銷售予關係人之銷貨條件與一般銷售價格無顯著不同。其收款期限均為月結30天至60天。關係人間之應收款項並未收受擔保品，且經評估後無須提列呆帳費用。另本公司民國一〇九年度無銷售予關係人交易。

聯華實業投資控股股份有限公司個體財務報告附註(續)

2.出租予關係人

本公司向關係人收取資產出租之租賃收入如下：

	<u>108年度</u>
子公司	\$ 9,076
關聯企業：	
聯華氣體工業(股)公司	31,358
其他關聯企業	19,860
其他關係人：	
神基科技(股)公司	35,655
其他關係人	<u>93</u>
	<u>\$ 96,042</u>

本公司於民國一〇八年九月一日將租賃事業之相關資產出租業務分割至本公司之子公司-聯華置產股份有限公司，本公司之出租資產於分割日前之租賃起迄日屆於民國一〇二年一月一日至民國一十二年十二月三十一日間。上述出租資產其租金均參考土地、建物之公告現值或預定價值以議價方式決定。另本公司一〇九年度無出租資產予關係人交易。

3.進 貨

本公司向關係人進貨金額如下：

	<u>108年度</u>
子公司	\$ 43
關聯企業	<u>32</u>
	<u>\$ 75</u>

本公司對上述公司之進貨價格與本公司向一般廠商之進貨價格無顯著不同。其付款期限為一至二個月，與一般廠商並無顯著不同。另本公司一〇九年度無向關係人進貨交易。

4.應收關係人款項

本公司應收關係人款項明細如下：

<u>帳列項目</u>	<u>關係人類別</u>	<u>109.12.31</u>	<u>108.12.31</u>
其他應收款	聯華製粉食品(股)公司	\$ -	<u>116,792</u>

上述應收款項主係代購小麥款項。

聯華實業投資控股股份有限公司個體財務報告附註(續)

5.應付關係人款項

本公司應付關係人款項明細如下：

帳列項目	關係人類別	109.12.31	108.12.31
其他應付款	子公司	\$ 3,302	3,962
	其他關係人	-	250
		<u>\$ 3,302</u>	<u>4,212</u>

6.購入設備

本公司於民國一〇八年度向關聯企業購入營業用機器設備，總價為1,206千元。

7.對關係人放款

本公司資金貸與關係人實際動支情形如下（帳列其他應收款）：

	109.12.31	108.12.31
子公司：		
健康食彩(股)公司	\$ -	<u>1,500</u>

本公司資金貸與關係人係依該關係人撥款當年度向金融機構短期借款平均利率計息，且均為無擔保放款，經評估後無須提列減損損失。民國一〇九年度及一〇八年度對關係人放款所產生之利息收入分別為129千元及4,688千元。

8.向關係人借款

本公司向關係人借款金額如下（帳列其他應付款）：

	109.12.31	108.12.31
子公司：		
聯華置產(股)公司	\$ -	<u>500,000</u>

本公司向關係人借款係依該關係人撥款當年度向金融機構短期借款平均利率計息，且均為無擔保放款。民國一〇九年度及一〇八年度向關係人借款所產生之利息費用分別為4,732千元及426千元。

9.其他

本公司於民國七十四年度及八十七年度出售工廠用地予聯華氣體工業股份有限公司，出售利益為71,934千元，因該公司尚未出售，故本公司帳列遞延貸項聯屬公司利益。

本公司之子公司-聯華置產股份有限公司民國一〇九年十二月三十一日為本公司因融資借款之提供擔保資產之說明，請詳附註十三(一)。

10.背書保證

本公司民國一〇九年十二月三十一日為子公司因融資借款而背書及保證之說明，請詳附註十三(一)。

聯華實業投資控股股份有限公司個體財務報告附註(續)

11. 分割讓與交易

本公司以民國一〇八年九月一日為分割基準日，將麵粉事業及租賃事業之相關事業分別讓與100%持股之子公司－聯華製粉食品股份有限公司及聯華置產股份有限公司，並由該公司發行新股予本公司作為對價。本公司按麵粉及租賃事業之營業淨資產帳面價值(若有資產減損，則應以認列損失後之金額為基礎)，以每股10元換取聯華製粉食品股份有限公司及聯華置產股份有限公司普通股分別為100,000千股及200,000千股，不承認交換損益。本公司分割轉出之資產及負債帳面價值明細如下：

	聯華製粉食品 股份有限公司	聯華置產 股份有限公司
資 產：		
流動資產	\$ 889,854	914,239
不動產、廠房及設備	799,062	520,543
投資性不動產	-	1,738,348
其他非流動資產	6,128	5,444
負 債：		
流動負債	(91,799)	(34,952)
非流動負債	(3,245)	(143,622)
分割淨帳面價值	<u>\$ 1,600,000</u>	<u>3,000,000</u>

(三) 主要管理人員交易

主要管理人員報酬包括：

	109年度	108年度
短期員工福利	\$ 18,819	23,145
退職後福利	64	2,501
其他長期福利	13	-
	<u>\$ 18,896</u>	<u>25,646</u>

八、質押之資產

本公司提供抵質押擔保之資產帳面價值明細如下：

資產名稱	抵質押擔保標的	109.12.31	108.12.31
存出保證金		<u>\$ 2,671</u>	<u>2,671</u>

九、重大或有負債及未認列之合約承諾：無。

十、重大之災害損失：無。

十一、重大之期後事項：無。

聯華實業投資控股股份有限公司個體財務報告附註(續)

十二、其 他

(一)員工福利、折舊、折耗及攤銷費用功能別彙總如下：

功 能 別 性 質 別	109年度			108年度		
	屬於營業 成本者	屬於營業 費用者	合 計	屬於營業 成本者	屬於營業 費用者	合 計
員工福利費用						
薪資費用	-	22,438	22,438	64,950	82,602	147,552
勞健保費用	-	1,086	1,086	5,454	6,930	12,384
退休金費用	-	458	458	5,123	14,931	20,054
董事酬金	-	10,120	10,120	-	9,392	9,392
其他員工福利費用	-	498	498	6,068	6,578	12,646
折舊費用	-	-	-	104,031	18,068	122,099
攤銷費用	-	-	-	1,653	2,157	3,810

本公司民國一〇九年度及一〇八年度員工人數及員工福利費用額外資訊如下：

	<u>109年度</u>	<u>108年度</u>
員工人數	<u>14</u>	<u>196</u>
未兼任員工之董事人數	<u>7</u>	<u>7</u>
平均員工福利費用(註1)	<u>\$ 3,497</u>	<u>1,019</u>
平均員工薪資費用	<u>\$ 3,205</u>	<u>781</u>
平均員工薪資費用調整情形	<u>310.37 %</u>	<u>9.08 %</u>
監察人酬金	<u>\$ -</u>	<u>-</u>

註1：不含董事酬金。

聯華實業投資控股股份有限公司個體財務報告附註(續)

十三、附註揭露事項

(一)重大交易事項相關資訊

民國一〇九年度本公司依證券發行人財務報告編製準則之規定，應再揭露之重大交易事項相關資訊如下：

1. 資金貸與他人：

單位：新台幣千元

編號	貸出資金之公司	貸與對象(註8)	往來科目	是否為關係人	本期最高金額	期末餘額	實際動支金額	利率區間	資金貸與性質(註1)	業務往來金額	有短期融通資金必要之原因	提列備抵損失金額	擔保品		對個別對象資金貸與限額	資金貸與總限額
													名稱	價值		
0	聯華實業投資控股股份有限公司	福龍有限公司	其他應收款	是	302,500	284,800	-	1.10%	2	-	營運周轉	-	-	-	3,180,193	6,360,387
0	"	健康食彩股份有限公司	"	"	100,000	-	-	-	2	-	"	-	-	-	3,180,193	6,360,387
1	聯華置產股份有限公司	聯華製粉食品股份有限公司	"	"	300,000	-	-	-	2	-	"	-	-	-	898,017	898,017
1	"	聯華實業投資控股股份有限公司	"	"	500,000	-	-	-	2	-	"	-	-	-	898,017	898,017
2	福龍有限公司	煙台華食品實業有限公司	"	"	595,925	284,800	284,800	-	2	-	"	-	-	-	5,255,503	7,357,704
2	"	Hifood Co., Ltd	"	"	21,175	19,936	16,234	1.10%	2	-	"	-	-	-	2,102,201	7,357,704
2	"	雙華食品(上海)有限公司	"	"	60,500	14,240	14,240	-	2	-	"	-	-	-	2,102,201	7,357,704
3	神通電腦股份有限公司	神通資訊科技股份有限公司	"	"	500,000	500,000	-	-	2	-	"	-	-	-	1,802,478	3,604,956
4	神通資訊科技股份有限公司	新達電腦股份有限公司	"	"	80,000	80,000	10,000	1.05%	2	-	"	-	-	-	555,284	555,284

註1：1.有業務往來者。

2.有短期融通資金之必要者。

註2：本公司對個別對象資金貸與之限額及資金貸與總限額，以公司最近期經會計師查核簽證或核閱之財務報表淨值的10%及20%為限。

註3：聯華置產股份有限公司對個別對象資金貸與之限額及資金貸與總限額，以公司最近期經會計師查核簽證或核閱之財務報表淨值的40%為限。

註4：福龍有限公司對個別對象資金貸與之限額及總限額，借貸雙方若同屬母公司直接及間接持有表決權100%之國外公司，以不超過公司最近期經會計師查核簽證或核閱之財務報表淨值的100%為限；借貸雙方若非屬前項規定則以不超過40%為限，上述全部貸放金額以不超過140%為限。

註5：神通電腦(股)公司對個別對象資金貸與之限額及資金貸與總限額，以公司最近期經會計師查核或核閱之財務報表淨值之10%及20%為限。

註6：神通資訊科技(股)公司對個別對象資金貸與之限額及資金貸與總限額，以公司最近期經會計師查核簽證或核閱之財務報表淨值的40%為限。

聯華實業投資控股股份有限公司個體財務報告附註(續)

2. 為他人背書保證：

單位：新台幣千元

編 號	背書保 證者公 司名稱	被背書保證對象		對單一企 業背書保 證限額	本期最高 背書保證 餘額	期末背 書保證 餘額	實際動 支金額	以財產擔 保之背書 保證金額	原計背書保證金 額佔最近期財務 報表淨值之比率	背書保 證最高 限額	屬母公司 對子公司 背書保證	屬子公司 對母公司 背書保證	屬對大陸 地區背書 保證
		公司名稱	關係 (註1)										
0	聯華實業投 資控股股 份有限公 司	太平洋通 路有限公 司	2	31,801,933	211,750	199,360	-	-	0.63 %	31,801,933	Y	N	N
0	"	福龍有限 公司	2	31,801,933	499,125	469,920	-	-	1.48 %	31,801,933	Y	N	N
0	"	聯華製粉 食品股 份有限公 司	2	31,801,933	2,550,000	2,550,000	670,162	-	8.02 %	31,801,933	Y	N	N
0	"	聯華置產 股份有 限公司	2	31,801,933	1,300,000	1,100,000	-	-	3.46 %	31,801,933	Y	N	N
1	聯華置產 股份有 限公司	聯華實業 投資股 份有限 公司	3	6,735,129	4,024,390	4,024,390	1,524,390	4,024,390	179.26 %	6,735,129	N	Y	N
2	神通電腦 股份有 限公司	神通資訊 科技股 份有限 公司	1	18,024,782	4,775,082	2,649,346	1,059,409	353,009	14.70 %	18,024,782	N	N	N
3	神通資訊 科技股 份有限 公司	新達電腦 股份有 限公司	2	1,388,210	57,125	50,000	6,009	-	3.60 %	1,388,210	N	N	N
3	"	艾迪訊科 技股 份有限 公司	2	1,388,210	32,000	32,000	19,275	-	2.31 %	1,388,210	N	N	N
3	"	南京昌訊 信息 科技有 限公司	2	1,388,210	170,942	-	-	-	- %	1,388,210	N	N	Y
4	新達電腦 股份有 限公司	神通資訊 科技股 份有限 公司	3	200,000	11,288	11,288	-	-	15.10 %	200,000	N	N	N

註1：背書保證者與被背書保證對象之關係有下列3種：

1. 有業務往來之公司。
2. 公司直接及間接持有表決權之股份超過百分之五十之公司。
3. 直接及間接對公司持有表決權之股份超過百分之五十之公司。

註2：本公司對外背書保證總額不得達本公司最近期財報淨值之100%；本公司對單一子公司背書保證總金額以不超過本公司最近期財務報表淨值100%為限。

註3：聯華置產(股)公司對單一企業背書保證及最高限額以聯華置產(股)公司最近期經會計師查核或核閱之財務報表淨值之300%為限。

註4：神通電腦(股)公司對單一企業背書保證及最高限額以神通電腦(股)公司最近期經會計師查核或核閱之財務報表淨值之100%為限。

註5：神通資訊科技(股)公司對單一企業背書保證及最高限額以神通資訊科技(股)公司最近期經會計師查核或核閱之財務報表淨值之100%為限。

註6：新達電腦(股)公司對神通資訊科技(股)公司之背書保證以不超過神通資訊科技(股)公司最近期經會計師查核或核閱之財務報表淨值之30%或新台幣200,000千元孰低為限，最高限額以新台幣200,000千元為限。

3. 期末持有有價證券情形(不包含投資子公司、關聯企業及合資權益部分)：

單位：新台幣千元/千股

持有之公司	有價證券 種類及名稱	與有價證券 發行人之關係	帳列科目	期 末				備 註
				股 數 (單位數)	帳面金額	持股比率	公允價值 (註1、3)	
聯華實業投資控 股(股)公司	大成長城企業(股)公司	本公司為該公司法人董事	透過其他綜合損益 按公允價值衡量之 金融資產—非流動	17,580	893,065	2.12 %	893,065	
"	神達投資控(股)公司	本公司與該公司董事長同 一人	"	85,942	2,535,287	7.12 %	2,535,287	
"	聯強國際(股)公司	"	"	49,893	2,344,977	2.99 %	2,344,977	
"	寶隆國際(股)公司	-	"	2,365	42,460	1.57 %	42,460	
"	神基科技(股)公司	本公司董事長擔任該公司 法人董事之代表人	"	7,210	352,569	1.22 %	352,569	
"	泰安產物保險(股)公司	-	"	921	22,743	0.31 %	22,743	
"	中華貿易開發(股)公司	-	"	50	1,213	0.08 %	1,213	
"	國盛育樂(股)公司	-	"	2	321	0.01 %	321	
"	新宇能源開發(股)公司	-	"	6,076	-	2.44 %	-	
"	聯訊創業投資(股)公司	本公司為該公司法人董事 長	"	7	59	3.35 %	59	
"	聯訊陸創業投資(股)公司	-	"	2,809	36,211	9.96 %	36,211	
"	亞太新興產業創投(股)公司	本公司為該公司法人董事	"	2,340	29,924	3.33 %	29,924	

聯華實業投資控股股份有限公司個體財務報告附註(續)

持有之公司	有價證券 種類及名稱	與有價證券 發行人之關係	帳列科目	期 末				備 註
				股 數 (單位數)	帳面金額	持股比率	公允價值 (註1、3)	
聯華實業投資控股 (股)公司	聯訊柒創投(股)公司	本公司董事長擔任該公司 法人董事長之代表人	透過其他綜合損益 按公允價值衡量之 金融資產—非流動	10,000	151,648	9.39 %	151,648	
"	實聯精密化學(股)公司	本公司為該公司法人副董 事長	"	35,384	89,077	13.61 %	89,077	
"	活水貳影響力投資(股)公司	-	"	500	4,517	6.25 %	4,517	
"	聯訊捌創投(股)公司	-	"	7,500	73,622	11.57 %	73,622	
華成投資(股)公司	聯華實業投資控股(股)公司	本公司為該公司採權益法 評價之被投資公司	"	141	6,006	0.01 %	6,006	註2
"	華孚科技(股)公司	-	"	2	29	- %	29	
"	實聯精密化學(股)公司	-	"	1	6	- %	6	
"	聯訊管理顧問(股)公司	-	"	863	16,969	19.99 %	16,969	
福龍有限公司	Budworth Investment Limited	-	"	30	10	3.33 %	10	
"	Asia Global Venture Capital Co., Ltd	-	"	646	25,566	10.00 %	25,566	
"	Harbinger Ruyi Venture Limited	-	"	500	9,488	14.29 %	9,488	
"	Asia Global Venture Capital II Co., Ltd	-	"	231	7,920	3.00 %	7,920	
"	Ever Victory Global Limited.	-	"	72,810	2,166,220	11.76 %	2,166,220	
"	eT Capital, L.P.	-	"	-	164,943	11.15 %	164,943	
"	Acorn Accelerator I, L.P.	-	"	700	19,148	9.95 %	19,148	
Sun Lead International Limited	KELINGTON GROUP BERHAD	-	"	19,818	227,394	6.16 %	227,394	
神通電腦(股)公司	聯華實業投資控股(股)公司	母公司	"	5,024	214,033	0.39 %	214,033	註2
"	資通電腦(股)公司	本公司為該公司法人董事	"	1,486	40,579	3.15 %	40,579	
"	聯強國際(股)公司	本公司與該公司董事長同 一人	"	255,321	12,000,090	15.31 %	12,000,090	
"	神達投資控股(股)公司	"	"	104,431	3,080,717	8.66 %	3,080,717	
"	悠遊卡投資控股(股)公司	-	"	6,538	86,890	6.28 %	86,890	
"	遠通電收(股)公司	本公司為該公司法人董事	"	27,723	196,886	9.24 %	196,886	
"	數位經濟有限合夥	-	"	-	32,979	6.29 %	32,979	
"	聯訊柒創業投資(股)公司	本公司與該公司董事長同 一人	"	10,000	151,643	9.39 %	151,643	
"	聯訊參創業投資(股)公司	"	"	6	118	6.00 %	118	
"	聯訊創業投資(股)公司	"	"	19	168	9.50 %	168	
"	聯捷貳投資股份有限公司	-	"	1,625	21,259	16.25 %	21,259	
"	聯訊捌創業投資(股)公司	本公司與該公司董事長同 一人	"	5,000	49,292	7.71 %	49,292	
"	茂德(股)公司	-	"	44	-	0.10 %	-	
"	通用汽車公司債	-	"	500	-	- %	-	
"	復興資本	-	"	-	99,137	12.82 %	99,137	
"	中鼎工程(股)公司	-	"	7,593	290,053	0.99 %	290,053	
"	點鑽整合行銷(股)公司	-	"	996	8,685	15.00 %	8,685	
Mix System Holdings	Budworth Investment Limited	-	"	91	30	10.00 %	30	
"	Dyna comware	-	"	21	1,625	0.97 %	1,625	
"	Harbinger Ruyi II Venture Limited	-	"	5	23,934	16.13 %	23,934	
和利投資(股)公司	神通電腦(股)公司	母公司	"	2,244	113,553	0.63 %	113,553	註2
"	神通資訊科技(股)公司	母公司之兄弟公司	"	-	2	- %	2	
"	聯訊陸創業投資(股)公司	本公司董事長與其董事長 為同一人	"	1,873	23,636	6.64 %	23,636	
"	遠通電收(股)公司	母公司為其董事	"	5,256	37,316	1.75 %	37,316	

聯華實業投資控股股份有限公司個體財務報告附註(續)

持有之公司	有價證券 種類及名稱	與有價證券 發行人之關係	帳列科目	期 末				備 註
				股 數 (單位數)	帳面金額	持股比率	公允價值 (註1、3)	
和利投資(股)公司	聯成化學科技(股)公司	母公司董事長與其董事長 為同一人	透過其他綜合損益 按公允價值衡量之 金融資產—流動	7,467	143,372	0.56 %	143,372	
"	聯強國際(股)公司	"	"	460	21,620	0.03 %	21,620	
"	聯華實業投資控股(股)公司	最終母公司	"	1,734	73,851	0.14 %	73,851	註2
"	神達投資控股(股)公司	母公司董事長與其董事長 為同一人	"	4,386	129,391	0.36 %	129,391	
"	神基科技(股)有限公司	神達投控採用權益法之被 投資公司	"	4,858	237,556	0.83 %	237,556	
"	華孚科技(股)有限公司	-	"	1	19	- %	19	
"	中租控股(股)有限公司	-	"	150	14,940	- %	14,940	
神通企管顧問有限公 司	上海亞太神通計算機有限公司	-	透過其他綜合損益 按公允價值衡量之 金融資產—非流動	800	3,492	10.00 %	3,492	
"	浦發銀行理財商品	-	透過損益按公允價 值衡量之金融資產 —流動	-	73,242	- %	73,242	
神通資訊科技(股)公 司	富邦吉祥貨幣市場基金	-	"	794	12,554	- %	12,554	
艾迪訊電子科技(無 錫)有限公司	融匯現金1號	-	"	-	14,186	- %	14,186	
北京艾迪訊智慧科技 有限公司	壹靈通	-	"	-	10,694	- %	10,694	

註1：上市(櫃)公司有公開市價，係按會計期間最末交易日為收盤價。

註2：帳面金額已扣除子公司持有本公司股票視同庫藏股票處理。

註3：非上市、櫃公司所列之市價為股權淨值、部分依被投資公司同期間自編或經會計師查核或核閱簽證之財務報表列示。

4. 累積買進或賣出同一有價證券之金額達新台幣三億元或實收資本額百分之二十以上：

單位：新台幣千元/千股

買、賣之 公 司	有價證券 種 類 及 名 稱	帳列 科 目	交易 對 象	關 係	期 初		買 入		賣 出				期 末	
					股數	金額	股數	金額 (註1)	股數	售價	帳面 成本(註2)	處分 損益	股數	金額
福龍有限公司	Ever Victory Global Ltd.	透過其他綜合損益 按公允價值衡量之 權益工具投資	-	-	44,537	1,318,414	28,273	857,806	-	-	-	-	72,810	2,176,220
神通電腦(股)公 司	聯強國際(股) 公司	採權益法評價之長 期投資	-	董事長為同 一人	240,827	9,031,014	14,494	2,969,076	-	-	-	-	255,321	12,000,090

註1：含認列評價調整之金額。

5. 取得不動產之金額達新台幣三億元或實收資本額百分之二十以上：無。
6. 處分不動產之金額達新台幣三億元或實收資本額百分之二十以上：無。
7. 與關係人進、銷貨之金額達新台幣一億元或實收資本額百分之二十以上者：無。
8. 應收關係人款項達新台幣一億元或實收資本額百分之二十以上：

單位：新台幣千元

帳列應收款項 之 公 司	交易對 象名稱	關 係	應收關係人 款項餘額	週轉率	逾期應收關係人款項		應收關係人款項 期後收回金額	提列備抵 呆帳金額
					金 額	處理方式		
福龍有限公司	煙台台華食品實業有限 公司	母子公司	284,800	-	-		-	-
"	Boc Lienhwa (B.V.I) Holding Co., Ltd.	關聯企業	250,854	-	-		-	-

9. 從事衍生工具交易：無。

聯華實業投資控股股份有限公司個體財務報告附註(續)

(二)轉投資事業相關資訊：

民國一〇九年度本公司之轉投資事業資訊如下（不包含大陸被投資公司）：

單位：新台幣千元/千股

投資公司 名稱	被投資公司 名稱	所在 地區	主要營 業項目	原始投資金額		期末持有			被投資公司 本期損益	本期認列之 投資損益	備註
				本期期末	去年年底	股數	比率	帳面金額			
聯華實業投資 控股(股)公司	聯成化學科技(股) 公司	台北市	有機酸、酸酐及其衍 生物塑膠增韌劑等	3,142,213	3,142,213	424,881	32.88 %	8,112,569	2,134,320	693,227	
"	聯華氣體工業(股) 公司	"	生產液體、氣、氫、 乙炔等工業氣體	400,000	400,000	1,886	50.00 %	5,522,690	2,338,902	1,169,451	
"	神通電腦(股)公司	"	一般投資業	731,636	731,636	125,710	35.46 %	6,595,097	708,524	236,890	子公司 註1及2
"	神通資訊科技(股) 公司	"	系統整合服務、自動 化系統、應用軟體設 計及工業電腦銷售	1,289,599	1,289,599	65,900	43.93 %	641,759	(147,901)	(64,418)	子公司 註4
"	華成投資(股)公司	"	一般投資業	476,000	476,000	71,500	100.00 %	833,452	17,618	17,423	子公司 註1
"	聯華聯合液化石油 氣(股)公司	"	丙烷、丁烷及其混合 物之設備安裝、買賣 及技術維修業務	62,253	62,253	6,848	24.04 %	81,462	31,403	7,551	
"	聯瑞投資(股)公司	"	一般投資業	523,500	463,500	17,335	100.00 %	93,104	(33,089)	(33,109)	子公司 註4
"	福龍有限公司	B.V.I.	"	3,737,817	3,312,626	120,155	100.00 %	5,255,503	472,842	472,842	子公司
"	聯華製粉食品(股) 公司	台北市	麵粉生產與銷售	1,601,000	1,601,000	100,100	100.00 %	1,712,040	290,139	290,511	子公司 註4
"	聯華置產(股)公司	"	一般租賃業	3,001,000	3,001,000	200,100	100.00 %	2,245,043	135,658	135,658	子公司
"	聯華實業(股)公司	"	一般投資業	1,000	1,000	100	100.00 %	1,001	-	-	"
華成投資(股) 公司	聯成化學科技(股) 公司	"	有機酸、酸酐及其衍 生物塑膠增韌劑等	54,933	54,933	4,732	0.37 %	92,332	2,134,320	7,897	
"	神通電腦(股)公司	"	一般投資業	84,354	84,354	6,840	1.93 %	374,882	708,524	13,400	子公司 註2
"	神通資訊科技(股) 公司	"	系統整合服務、自動 化系統、應用軟體設 計及工業電腦銷售	140,128	140,128	9,004	6.00 %	87,496	(147,901)	(8,874)	子公司
"	健康食彩(股)公司	"	批發及零售業	10	10	-	- %	-	(26,984)	(1)	"
"	駱駝鈴生機(股)公 司	"	"	10	10	1	0.16 %	11	(6)	-	"
"	聯元投資(股)公司	"	一般投資業	87,969	87,969	9,217	19.99 %	120,901	11,314	2,262	
"	通達投資(股)公司	"	"	72,699	72,699	4,848	19.99 %	137,647	13,666	2,732	
聯瑞投資(股) 公司	健康食彩(股)公司	"	批發及零售業	381,000	321,000	8,189	95.86 %	56,023	(26,984)	(23,670)	子公司
"	歐奇餐飲(股)公司	"	餐飲業	35,000	35,000	3,500	100.00 %	29,215	(6,673)	(6,673)	"
"	優勢餐飲企業(股) 公司	台中市	"	99,995	99,995	7,000	50.00 %	-	(2,521)	(289)	
"	壹菜園(股)公司	桃園市	批發及零售業	13,500	13,500	600	31.58 %	-	(7,127)	-	
"	駱駝鈴生機(股)公 司	台北市	"	6,465	2,090	642	99.84 %	6,718	(6)	(5)	子公司
福龍有限公司	太平洋通路有限公 司	B.V.I.	一般投資業	1,186,793	916,163	39,461	100.00 %	621,953	(18,294)	(18,294)	"
"	宏聯投資有限公司	"	"	-	19,650	-	- %	-	-	-	註5
"	Boc Lienhwa (B.V.I) Holding Co., Ltd.	"	"	1,744	1,744	50	50.00 %	1,263,482	1,017,785	484,515	註3
"	Hifood Co., Ltd.	開曼群島	"	470,630	470,630	14,150	65.81 %	145,050	11,543	7,597	子公司
"	Sun Lead International Limited	B.V.I.	"	73,525	73,525	3	100.00 %	248,068	2,476	2,476	"
神通電腦(股) 公司	Mix System Holdings Ltd.	"	"	268,342	268,342	8,610	100.00 %	399,423	608	608	"
"	和利投資(股)公司	台北市	"	564,035	564,035	82,234	100.00 %	1,155,407	28,597	25,927	子公司 註1
"	神通光通信(股)公 司	"	電腦系統整合服務業	30,000	30,000	3,000	50.00 %	2,797	(4,377)	(2,188)	子公司
"	神通資訊科技(股) 公司	"	系統整合服務、自動 化系統、應用軟體設 計及工業電腦銷售	345,898	345,501	34,712	23.14 %	321,249	(147,901)	(34,226)	"

聯華實業投資控股股份有限公司個體財務報告附註(續)

投資公司名稱	被投資公司名稱	所在地區	主要營業項目	原始投資金額		期末持有			被投資公司本期損益	本期認列之投資損益	備註
				本期期末	去年年底	股數	比率	帳面金額			
Mix System Holdings	Mitac Investment China Co. Ltd.	B.V.I.	一般投資業	166,065	166,065	5,450	100.00 %	233,385	752	752	子公司
和利投資(股)公司	聯元投資(股)公司	台北市	"	87,969	87,969	9,217	19.99 %	120,927	11,314	3,038	
"	通達投資(股)公司	"	"	72,691	72,691	4,848	19.99 %	137,647	13,666	2,731	
神通資訊科技(股)公司	新達電腦(股)公司	"	電話交換機及數據通信產品之銷售、租賃及維修與承包通訊系統之工程案件	201,312	201,312	20,000	100.00 %	74,742	6,195	6,195	子公司
"	艾迪訊科技(股)公司	新竹市	圖書資訊系統之顧問及開發	50,000	50,000	5,000	100.00 %	58,051	(1,835)	(1,835)	"
"	薩摩亞Mitac Information Holding Ltd.	薩摩亞群島	一般投資業	166,915	154,096	5,395	100.00 %	113,806	4,876	4,876	"
薩摩亞Mitac Information Holding Ltd.	Aidixun Investment Co.,Ltd.	"	"	163,512	150,693	7,315	100.00 %	112,539	5,488	5,488	"

註1：帳面金額已扣除子公司持有本公司股票視同庫藏股處理。
 註2：差異係攤提股權淨值差。
 註3：差異係特別股股息。
 註4：帳面金額及本期認列投資損益與被投資公司之差異係側流交易。
 註5：業於民國一〇九年十二月十五日經董事會決議解散。

(三)大陸投資資訊：

1.轉投資大陸地區之事業相關資訊：

單位：新台幣千元

大陸被投資公司名稱 (註2)	主要營業項目	實收資本額	投資方式 (註1)	本期末初自台灣匯出累 積投資金額	本期匯出或 收回投資金額		本期末末自 台灣匯出累 積投資金額	被投資公司 本期損益	本公司直接 或間接投資 之持股比例	本期認 列投資 損益	期末投 資帳面 價值	截至本期 止已匯回 投資收益
					匯出	收回						
煙台台華食品實業有限公司(二).1	麵粉及麵粉類加工食品之生產與銷售	1,232,224	(二)	961,594	270,630	-	1,232,224	(17,571)	100.00 %	(17,571)	615,515	-
煙台台良食品實業有限公司(二).2	主要從事花生及花生製品之生產銷售業務	32,480	(二)	19,488	-	-	19,488	-	- %	-	-	-
雙華食品(上海)有限公司(二).2	一般租賃業	656,700	(二)	408,880	-	-	408,880	12,719	65.81 %	8,370	155,562	-
福建福華氣體有限公司(二).2及3	工業氣體研發、電子工業氣體開發及技術服務	824,911	(二)	416,367	-	416,367	-	(13,185)	25.00 %	(3,296)	184,776	-
盛聯精密氣體(上海)有限公司(二).2及3	主要從事經營氣體生產製造之業務	580,438	(二)	1,744	-	-	1,744	83,546	50.00 %	41,773	207,657	-
聯雄投資(上海)有限公司(二).2及3	一般投資業	5,725,631	(二)	-	-	-	-	919,327	50.00 %	459,664	3,781,656	-
盛品精密氣體(上海)有限公司(二).2及3	主要從事經營氣體生產製造之業務	729,024	(二)	-	-	-	-	191,292	50.00 %	95,646	465,234	-
聯華精密氣體(成都)有限公司(二).2及3	"	501,638	(二)	-	-	-	-	11,963	50.00 %	5,981	260,631	-
聯華精密氣體(大連)有限公司(二).2及3	"	478,312	(二)	-	-	-	-	122,058	50.00 %	61,029	335,577	-

聯華實業投資控股股份有限公司個體財務報告附註(續)

大陸被投資公司名稱 (註2)	主要營業項目	實收資本額	投資方式 (註1)	本期期初自台灣匯出累積投資金額	本期匯出或收回投資金額		本期期末自台灣匯出累積投資金額	被投資公司本期損益	本公司直接或間接投資之持股比例	本期認列投資損益	期末投資帳面價值	截至本期止已匯回投資收益
					匯出	收回						
聯華林德氣體(武漢)有限公司(二).2及3	主要從事經營氣體生產製造之業務	629,663	(二)	-	-	-	-	141,778	50.00%	70,889	378,843	-
聯華林德氣體(成都)有限公司(二).2及3	"	718,696	(二)	-	-	-	-	87,748	50.00%	43,874	396,083	-
神通(上海)企業管理諮詢有限公司(二).2	企業管理諮詢、商務信息諮詢及計算機系統集成	82,898	(二)	31,708	-	-	31,708	(229)	100.00%	(229)	138,429	-
艾迪訊電子科技(無錫)有限公司(二).2	無線射頻(RFID)之研究、開發、生產及銷售	86,695	(二)	3,864	12,577	-	16,441	14,377	100.00%	6,992	54,152	-
南京昌訊信息科技有限公司(二).2	軟體研發及設計	94,046	(二)	60,800	-	-	60,800	(4,619)	100.00%	(4,619)	43,324	-
宇達電腦(上海)有限公司(二).2	計算機訊息技術服務、技術支持及軟件的設計、開發	56,787	(二)	67,952	-	-	67,952	(2,169)	-%	(2,169)	-	-
北京艾迪訊智慧科技有限公司(二).2	技術開發、技術推廣、技術轉讓、技術諮詢、技術服務	15,746	(二)	15,998	-	-	15,998	2,237	100.00%	2,237	23,933	-

2.轉投資大陸地區限額：

公司名稱	本期期末累計自台灣匯出赴大陸地區投資金額	經濟部投審會核准投資金額	依經濟部投審會規定赴大陸地區投資限額(註3)
本公司	3,720,683	3,879,162	19,081,160
神通電腦(股)公司	49,114	189,212	10,814,869
神通資訊科技(股)公司	161,191	161,191	832,926

註1：投資方式區分為下列三種：

- (一)直接赴大陸地區從事投資。
- (二)透過第三地區公司再投資大陸。
- (三)其他方式。

註2：本期認列投資損益欄中：

- (一)若屬籌備中，尚無投資損益者，應予註明。
- (二)投資損益認列基礎分為下列三種，應予註明。
 - (1)經台灣母公司簽證會計師核閱後之財務報表。
 - (2)其他一自編之財務報表。
 - (3)係依福龍有限公司間接持有該公司之持股比例認列投資損益。

註3：依據投審會97.08.29「在大陸地區從事投資或技術合作審查原則」規定按淨值60%計算。

註4：本表相關數字以新台幣列示。

註5：本公司間接投資泉業(上海)貿易有限公司原始投資成本美金1,000千元，於民國一〇六年五月處分股權收回投資金額美金486千元並已清算完成，截至民國一〇九年十二月三十一日已向經濟部投審會申報備查及註銷，待資金匯回國內以抵扣大陸地區核准額度。

註6：本公司間接投資福建福華氣體有限公司原始投資成本美金13,787千元，於民國一〇九年三月收回股權投資金額美金13,900千元，並於民國一〇九年五月由經濟部投審會核准註銷投資額度。

註7：煙台台良食品實業有限公司業於一〇九年十月十九日核准註銷登記。

註8：宇達電腦(上海)有限公司業於一〇九年十月二十日清算完結。

3.重大交易事項：無。

聯華實業投資控股股份有限公司個體財務報告附註(續)

(四)主要股東資訊：

主要股東名稱	股份	持有股數	持股比例
聯成化學科技股份有限公司		124,036,071	9.68 %
義源投資股份有限公司		117,170,225	9.14 %

註：本表主要股東資訊係由集保公司以民國一〇九年十二月最後一個營業日，計算股東持有公司已完成無實體登錄交付(含庫藏股)之普通股及特別股合計達百分之五以上資料。至於公司財務報告所記載股本與公司實際已完成無實體登錄交付股數，可能因編製計算基礎不同或有差異。

十四、部門資訊

請詳民國一〇九年度合併財務報告。

聯華實業投資控股股份有限公司
(原名：聯華實業股份有限公司)

現金及約當現金明細表

民國一〇九年十二月三十一日

單位：新台幣千元

項 目	摘 要	金 額
銀行存款	活期存款	\$ 105,197
	外幣存款	2
定期存款	(CNY770千元)	<u>33,370</u>
合 計		<u>\$ 138,569</u>

聯華實業投資控股股份有限公司
(原名：聯華實業股份有限公司)

透過其他綜合損益按公允價值衡量之金融資產－非流動變動明細表

民國一〇九年一月一日至十二月三十一日

單位：新台幣千元

名 稱	期 初		本期增加		本期減少		期 末		提供擔保或質押情形	備 註
	股 數 (千股)	公平價值	股 數 (千股)	金 額	股 數 (千股)	金 額	股 數 (千股)	公平價值		
大成長城企業(股)公司	17,580	\$ 767,369	-	125,697	-	-	17,580	893,066	無	109年12月31收盤價
神達投資控股(股)公司	76,734	2,225,282	9,208	310,005	-	-	85,942	2,535,287	"	"
聯強國際(股)公司	49,893	1,870,992	-	473,985	-	-	49,893	2,344,977	"	"
寶隆國際(股)公司	2,365	33,471	-	8,989	-	-	2,365	42,460	"	"
神基科技(股)公司	7,210	336,707	-	15,862	-	-	7,210	352,569	"	"
泰安產物保險(股)公司	921	20,465	-	2,278	-	-	921	22,743	"	
中華貿易開發(股)公司	50	1,199	-	13	-	-	50	1,212	"	
國盛育樂(股)公司	2	317	-	4	-	-	2	321	"	
新宇能源開發(股)公司	6,076	-	-	-	-	-	6,076	-	"	
聯訊創業投資(股)公司	7	216	-	-	-	157	7	59	"	
聯訊陸創業投資(股)公司	2,809	35,009	-	1,202	-	-	2,809	36,211	"	
聯訊柒創投(股)公司	10,000	113,855	-	37,793	-	-	10,000	151,648	"	
亞太新興產業創投(股)公司	3,000	30,624	-	-	660	700	2,340	29,924	"	
實聯精密化學(股)公司	35,384	126,040	-	-	-	36,963	35,384	89,077	"	
活水貳影響力投資(股)公司	500	4,644	-	-	-	127	500	4,517	"	
聯訊捌創投(股)公司	7,500	72,433	-	1,189	-	-	7,500	73,622	"	
		<u>\$ 5,638,623</u>		<u>977,017</u>		<u>37,947</u>		<u>6,577,693</u>		

聯華實業投資控股股份有限公司
(原名：聯華實業股份有限公司)

採用權益法之投資變動明細表

民國一〇九年一月一日至十二月三十一日

單位：新台幣千元

名 稱	期初餘額		本期增加		本期減少		期末餘額			市價或股權淨值		提供擔保 或質押情形	備註
	股數(千股)	金額	股數(千股)	金額	股數(千股)	金額	股數(千股)	持股比例	金額	單價	總價		
<u>權益法—上市公司</u>													
聯成化學科技(股)公司	424,881	\$ 6,470,570	-	1,641,999	-	-	424,881	32.88 %	8,112,569	19.20	8,157,715	無	
<u>權益法—未上市公司</u>													
聯華氣體工業(股)公司	1,886	5,203,917	-	318,773	-	-	1,886	50.00 %	5,522,690	2,928.26	5,522,690	"	
神通電腦(股)公司	125,710	5,493,129	-	1,101,968	-	-	125,710	35.46 %	6,595,097	50.84	6,391,588	"	
神通資訊科技(股)公司	65,900	704,630	-	-	-	62,871	65,900	43.93 %	641,759	9.25	609,841	"	
華成投資(股)公司	61,800	727,808	9,700	105,644	-	-	71,500	100.00 %	833,452	11.74	839,457	"	
聯華聯合液化石油氣(股)公司	6,848	79,595	-	1,867	-	-	6,848	24.04 %	81,462	11.90	81,462	"	
聯瑞投資(股)公司	11,335	68,366	6,000	24,738	-	-	17,335	100.00 %	93,104	5.37	93,102	"	
福龍有限公司	105,782	4,018,216	14,373	1,237,287	-	-	120,155	100.00 %	5,255,503	43.74	5,255,503	"	
聯華製粉食品(股)公司	100,100	1,695,624	-	16,416	-	-	100,100	100.00 %	1,712,040	17.10	1,711,519	"	
聯華置產(股)公司	200,100	3,044,583	-	-	-	799,540	200,100	100.00 %	2,245,043	11.22	2,245,043	"	
聯華實業(股)公司	100	1,000	-	1	-	-	100	100.00 %	1,001	10.01	1,001	"	
合 計		<u>\$ 27,507,438</u>		<u>4,448,693</u>		<u>862,411</u>			<u>31,093,720</u>		<u>30,908,921</u>		

聯華實業投資控股股份有限公司
(原名：聯華實業股份有限公司)

短期借款明細表

民國一〇九年十二月三十一日

單位：新台幣千元

借款種類	說明	期末餘額	契約期限	利率區間	融資額度	抵押或擔保	備註
信用借款		\$ 2,700,000	109.11.18~110.06.15	0.80%~0.83%	2,700,000	無	
擔保借款		1,100,000	109.12.10~110.01.08	0.85%	3,000,000	註	
合計		<u>\$ 3,800,000</u>					

註：係子公司-聯華置產股份有限公司提供不動產、廠房及設備及投資性不動產做為擔保，請詳附註七說明。

聯華實業投資控股股份有限公司
(原名：聯華實業股份有限公司)

應付短期票券明細表

民國一〇九年十二月三十一日

單位：新台幣千元

項 目	保證或 承兌機構	契約期限	利率區間	金 額		備 註
				發行金額	未攤銷應 付商業本 票折價	
應付短期票券	甲、乙及丙票 券公司	109.12.11~ 110.01.29	0.25%~0.60%	\$ <u>800,000</u>	<u>(137)</u>	<u>799,863</u>

其他應付款明細表

項 目	摘 要	金 額
其他應付款	薪資、獎金、退休金等用人費用	\$ 23,724
	應付股息	20,813
	關 係 人	3,302
	其 他	4,839
合 計		\$ <u>52,678</u>

聯華實業投資控股股份有限公司
(原名：聯華實業股份有限公司)

長期借款明細表

民國一〇九年十二月三十一日

單位：新台幣千元

<u>債權人</u>	<u>摘要</u>	<u>借款金額</u>	<u>契約期限</u>	<u>利率</u>	<u>抵押或擔保</u>	<u>備註</u>
A、B、C銀行		\$ <u><u>1,300,000</u></u>	109.06.09-111.06.09	0.98%~1.00%	-	合約到期時償還

聯華實業投資控股股份有限公司
(原名：聯華實業股份有限公司)

管理費用明細表

民國一〇九年一月一日至十二月三十一日

單位：新台幣千元

項 目	摘 要	金 額	備 註
薪資支出		\$ 22,438	
勞務費		3,725	
董事酬金		10,120	
其他費用		9,025	單一項目餘額未超過5%
合 計		<u>\$ 45,308</u>	

社團法人台北市會計師公會會員印鑑證明書

北市財證字第 1100855

號

會員姓名：(1) 江曉苓
(2) 楊柳鋒

事務所名稱：安侯建業聯合會計師事務所

事務所地址：台北市信義路五段七號六十八樓

事務所電話：(02)81016666

事務所統一編號：04016004



會員證書字號：(1) 北市會證字第四一五二號
(2) 北市會證字第二三六九號

委託人統一編號：11996904


印鑑證明書用途：辦理 聯華實業投資控股股份有限公司

一〇九年度（自民國一〇九年一月一日起至

一〇九年十二月三十一日）財務報表之查核簽證

簽名式(一)	江曉苓	存會印鑑(一)	
簽名式(二)	楊柳鋒	存會印鑑(二)	

理事長：



核對人



中華民國

月 20 日

裝訂線

